

Письмо Федеральной службы по надзору в сфере образования и науки
от 25 февраля 2015 г. N 02-60

Федеральная служба по надзору в сфере образования и науки направляет для использования в работе уточненные редакции следующих документов по организации и проведению государственной итоговой аттестации по образовательным программам основного общего и среднего общего образования (прилагаются):

Методические рекомендации по подготовке и проведению государственной итоговой аттестации по образовательным программам основного общего образования в форме основного государственного экзамена;

Методические рекомендации по организации и проведению государственной итоговой аттестации по образовательным программам основного общего и среднего общего образования в форме основного государственного экзамена и единого государственного экзамена для лиц с ограниченными возможностями здоровья;

Методические материалы по формированию и организации работы предметных комиссий субъекта Российской Федерации при проведении государственной итоговой аттестации по образовательным программам среднего общего образования.

Приложения: на 178 л.

С.С. Кравцов

**Методические рекомендации по организации и проведению государственной
итоговой аттестации по образовательным программам основного общего и
среднего общего образования в форме основного государственного экзамена и
единого государственного экзамена для лиц с ограниченными возможностями
здоровья, детей-инвалидов и инвалидов**

Перечень условных обозначений, сокращений и терминов

ГИА	Государственная итоговая аттестация по образовательным программам основного общего и среднего общего образования
ГЭК	Государственная экзаменационная комиссия субъекта Российской Федерации
ЕГЭ	Единый государственный экзамен
ИК	Индивидуальный комплект
КИМ	Контрольные измерительные материалы
Лица с ОВЗ	Лица с ограниченными возможностями здоровья
Минобрнауки России	Министерство образования и науки Российской Федерации
ОГЭ	Основной государственный экзамен
ОО	Организация, осуществляющая образовательную деятельность по имеющей государственную аккредитацию образовательной программе
ОИВ	Органы исполнительной власти, осуществляющие государственное управление в сфере образования
Порядок ГИА-11	Приказ Минобрнауки России от 26.12.2013 N 1400 "Об утверждении Порядка проведения государственной итоговой

	аттестации по образовательным программам среднего общего образования" (зарегистрирован Минюстом России 03.02.2014, регистрационный N 31205) (в редакции приказа Минобрнауки России от 16.01.2015 N 9 (зарегистрирован Минюстом России 30.01.2015, регистрационный N 35794);
Порядок ГИА-9	Приказ Минобрнауки России от 25.12.2013 N 1394 "Об утверждении Порядка проведения государственной итоговой аттестации по образовательным программам основного общего образования" (зарегистрирован Минюстом России 03.02.2014, регистрационный N 31206) (в редакции приказа Минобрнауки России от 16.01.2015 N 10 (зарегистрирован Минюстом России 27.01.2015, регистрационный N 35731)
ППЭ	Пункт проведения экзамена
РИС	Региональная информационная система обеспечения проведения государственной итоговой аттестации обучающихся, освоивших основные образовательные программы основного общего и среднего общего образования
Рособрнадзор	Федеральная служба по надзору в сфере образования и науки
РЦОИ	Региональный центр обработки информации субъекта Российской Федерации
СКОО	Специальная (коррекционная) образовательная организация

Нормативные правовые документы, регламентирующие порядок проведения ГИА для лиц с ОВЗ, детей-инвалидов и инвалидов

1. [Федеральный закон](#) от 29.12.2012 N 273-ФЗ "Об образовании в Российской Федерации";
2. [Приказ](#) Минобрнауки России от 25.12.2013 N 1394 "Об утверждении Порядка проведения государственной итоговой аттестации по образовательным программам основного общего образования" (зарегистрирован Минюстом России 03.02.2014, регистрационный N 31206) (в редакции [приказа](#) Минобрнауки России от 16.01.2015 N 10 (зарегистрирован Минюстом России 27.01.2015, регистрационный N 35731);
3. [Приказ](#) Минобрнауки России от 26.12.2013 N 1400 "Об утверждении Порядка проведения государственной итоговой аттестации по образовательным программам среднего общего образования" (зарегистрирован Минюстом России 03.02.2014, регистрационный N 31205) (в редакции [приказа](#) Минобрнауки России от 16.01.2015 N 9 (зарегистрирован Минюстом России 30.01.2015, регистрационный N 35794);
4. [Приказ](#) Минобрнауки России от 20.09.2013 N 1082 "Об утверждении Положения о психолого-медико-педагогической комиссии" (зарегистрирован Минюстом России 23.10.2013, регистрационный N 30242) (далее - Положение о ПМПК);
5. [Постановление](#) Правительства Российской Федерации от 31 августа 2013 г. N 755 "О федеральной информационной системе обеспечения проведения государственной итоговой аттестации обучающихся, освоивших основные образовательные программы основного общего и среднего общего образования, и приема граждан в образовательные организации для получения среднего профессионального и высшего образования и региональных информационных системах обеспечения проведения государственной итоговой аттестации обучающихся, освоивших основные образовательные программы основного общего и среднего общего образования" (вместе с прилагаемыми [Правилами](#) формирования и ведения

федеральной информационной системы обеспечения проведения государственной итоговой аттестации обучающихся, освоивших основные образовательные программы основного общего и среднего общего образования, и приема граждан в образовательные организации для получения среднего профессионального и высшего образования и региональных информационных систем обеспечения проведения государственной итоговой аттестации обучающихся, освоивших основные образовательные программы основного общего и среднего общего образования (далее - Правила формирования и ведения ФИС/РИС)).

Введение

Настоящие методические рекомендации разработаны в целях разъяснения особенностей организации и проведения ГИА в форме ОГЭ и ЕГЭ для лиц с ОВЗ, детей-инвалидов и инвалидов.

В соответствии с [пунктом 37](#) Порядка ГИА-11 и [пунктом 34](#) Порядка ГИА-9 для обучающихся, выпускников прошлых лет с ОВЗ, обучающихся, выпускников прошлых лет детей-инвалидов и инвалидов, а также тех, кто обучался по состоянию здоровья на дому, в образовательных организациях, в том числе санаторно-курортных, в которых проводятся необходимые лечебные, реабилитационные и оздоровительные мероприятия для нуждающихся в длительном лечении, ОИВ, заграничные учреждения и учредители организуют проведение ГИА в условиях, учитывающих состояние их здоровья, особенности психофизического развития.

В соответствии с [частью 16 статьи 2](#) Федерального закона от 29 декабря 2012 г. N 273-ФЗ "Об образовании в Российской Федерации" к лицам с ОВЗ относятся лица, имеющие недостатки в физическом и (или) психологическом развитии, подтвержденные психолого-медико-педагогической комиссией и препятствующие получению образования без создания специальных условий.

Учитывая, что исчерпывающий перечень заболеваний, при наличии которых обучающиеся, выпускники прошлых лет признаются лицами с ОВЗ, отсутствует, необходимо рекомендовать психолого-медико-педагогической комиссии (далее - ПМПК) принимать решения по выдаче заключений самостоятельно с учетом особых образовательных потребностей обучающихся и индивидуальной ситуации развития, при этом срок обращения в ПМПК может не иметь ключевого значения для принятия решения.

Согласно [пункту 23](#) Положения о ПМПК заключение комиссии носит для родителей (законных представителей) детей рекомендательный характер.

Предоставленное родителями (законными представителями) детей заключение комиссии является основанием для создания ОИВ рекомендованных в заключении условий для обучения и воспитания детей.

1. Особенности организации ППЭ

ППЭ для лиц с ОВЗ, детей-инвалидов и инвалидов организуются в условиях, учитывающих состояние здоровья и особенности психофизического развития на базе СКОО или на базе ОО, в которых может быть назначена специализированная аудитория (аудитории), в больнице (медицинском учреждении) и на дому. В специализированной аудитории могут находиться участники ГИА с различными заболеваниями. При этом рекомендуется формировать отдельные аудитории для

слепых и слабовидящих участников ГИА. В случае небольшого количества участников ГИА допускается рассадка слепых и слабовидящих участников в одну аудиторию.

Количество рабочих мест в каждой аудитории для участников ГИА с ОВЗ, детей-инвалидов и инвалидов не должно превышать 12 человек.

ППЭ для участников ГИА с ОВЗ, детей-инвалидов и инвалидов должен быть оборудован по их заявлению с учетом их индивидуальных особенностей. Материально-технические условия должны обеспечивать возможность беспрепятственного доступа участников ГИА в аудитории:

- туалетные и иные помещения, а также их пребывания в указанных помещениях;
- наличие пандусов, поручней, расширенных дверных проемов, лифтов, широких проходов внутри помещения между предметами мебели и свободного подхода на инвалидной коляске к рабочему месту,

- наличие специальных кресел и других приспособлений,
- при отсутствии лифтов аудитория для участников ГИА с нарушением функций опорно-двигательного аппарата должна располагаться на первом этаже.

Аудитории ППЭ для слабослышащих участников экзамена должны быть оборудованы звукоусиливающей аппаратурой. Освещенность каждого рабочего места в аудитории для слабовидящих должна быть равномерной и не ниже 300 люкс.

В случае проведения в один день двух экзаменов в соответствии с единым расписанием, утвержденным Рособнадзором, допускается в специализированной аудитории или в специальном ППЭ рассадка в одну аудиторию участников не более чем двух разных экзаменов (за исключением ГИА по иностранным языкам), в случае, если количество участников экзаменов не превышает 5 человек по каждому предмету.

Во время экзамена в ППЭ могут находиться ассистенты, оказывающие участникам ГИА с ОВЗ, детям-инвалидам и инвалидам необходимую помощь с учетом их индивидуальных особенностей:

- содействие в перемещении;
- оказание помощи в фиксации положения тела, ручки в кисти руки;
- вызов медперсонала;
- оказание неотложной медицинской помощи;
- помощь в общении с сотрудниками ППЭ (сурдоперевод - для глухих);
- помощь при чтении и оформлении заданий.

Ассистентом может быть назначен штатный сотрудник ОО, в том числе СКОО. Для сопровождения участников ГИА запрещается назначать учителя-предметника по предмету, по которому проводится ГИА в данный день, за исключением категорий слепых и глухих участников ГИА (на экзамены по русскому языку и математике допускаются сурдопедагог - для глухих и тифлопедагог - для слепых).

Списки ассистентов согласовываются ГЭК и утверждаются ОИВ.

В аудитории должны быть предусмотрены места для ассистентов.

Руководитель ППЭ обязан:

Для слепых участников экзамена:

- совместно с руководителем ОО, на базе которого размещен ППЭ, подготовить в необходимом количестве черновики из расчета по десять листов для письма по системе Брайля на каждого участника ГИА;

- подготовить в необходимом количестве памятки для слепых участников ГИА по заполнению тетрадей для ответов на задания ГИА ([Приложение 2](#));

- подготовить помещение для работы комиссии тифлопереводчиков (в случае, если перенос ответов слепых участников ГИА на бланки ГИА осуществляется в ППЭ).

Для слабовидящих участников экзамена:

- для участников ОГЭ - в случае масштабирования КИМ и бланков ответов N1

подготовить в необходимом количестве пакеты размером формата А3 и форму 9-ППЭ-11-1, 9-ППЭ-11-02 для наклеивания на пакеты;

для участников ЕГЭ - в случае масштабирования КИМ, бланков регистрации и бланков ответов N 1 подготовить в необходимом количестве пакеты размером формата А3 и форму ППЭ-11 для наклеивания на пакеты;

подготовить в необходимом количестве технические средства для масштабирования КИМ и бланков регистрации и бланков N 1 до формата А3;

В случае отсутствия технических средств - выдать увеличительное устройство - лупу.

Для глухих и слабослышащих участников экзамена:

подготовить в необходимом количестве правила по заполнению бланков ГИА;

оборудовать аудитории звукоусиливающей аппаратурой коллективного пользования.

В ППЭ, где проводится ГИА для слабовидящих и где осуществляет свою работу комиссия тифлопереводчиков, количество членов ГЭК должно быть увеличено для обеспечения контроля за переносом ответов слабовидящих и слепых участников ГИА с увеличенных бланков (тетрадей для ответов) на стандартные.

В каждой аудитории для слабовидящих (аудитории, в которой работает комиссия тифлопереводчиков) во время переноса ответов участников экзамена с увеличенных бланков на стандартные должен находиться член ГЭК. Аудитории оборудуются средствами видеонаблюдения, без возможности трансляции вещания в сеть "Интернет" (в режиме офлайн).

В ППЭ для участников экзамена с ОВЗ, детей-инвалидов и инвалидов рекомендуется направить общественных наблюдателей в каждую аудиторию.

Для лиц, имеющих медицинские основания для обучения на дому и соответствующие рекомендации психолого-медико-педагогической комиссии, экзамен организуется на дому, в больнице (медицинском учреждении). Для этого создается ППЭ по месту жительства участника ГИА, по месту нахождения больницы (медицинского учреждения) с выполнением минимальных требований процедуры и технологии проведения ГИА: назначить руководителя ППЭ, 2 организаторов, члена ГЭК. Для участника ГИА необходимо организовать посадочное место (с учетом его состояния здоровья), рабочие места для всех работников ППЭ. Непосредственно в помещении, где находится участник ГИА, должно быть организовано видеонаблюдение без возможности трансляции вещания в сеть "Интернет" (в режиме офлайн).

В случае сдачи ГИА участником в медицинском учреждении другого субъекта РФ соответствующая информация вносится в РИС указанного субъекта РФ.

Далее экзамен должен быть проведен согласно стандартной процедуре ЕГЭ.

2. Особенности проведения ГИА в ППЭ

Запуск участников ГИА в ППЭ и рассадка в аудитории

Руководитель ППЭ за 45 минут до экзамена выдает помощникам, кроме стандартных форм, списки ассистентов.

Руководитель ППЭ при входе ассистентов в ППЭ осуществляет контроль за проверкой документов, удостоверяющих личность ассистентов и наличие указанных лиц в списках на данный экзамен в данном ППЭ.

Организатор при входе ассистентов в аудиторию должен сверить данные документа, удостоверяющие личность ассистента, указать ассистенту место в аудитории.

Участники ГИА могут взять с собой на отведенное место в аудитории медицинские приборы и препараты, показанные для экстренной помощи, а также необходимое техническое оборудование для выполнения заданий (брайлевский прибор и грифель, брайлевская печатная машинка, лупа или иное увеличительное устройство, специальные чертежные инструменты и др.)

Ассистент должен помочь участнику ГИА занять свое место.

Начало проведения экзамена в аудитории:

Ответственный организатор в аудитории для слепых участников ГИА обязан не позднее чем за 5 минут до начала ГИА получить у руководителя ППЭ или его помощника:

доставочные спецпакеты с ИК, включающими в себя КИМ, напечатанный шрифтом Брайля (рельефно-точечный шрифт), специальные тетради для ответов (для письма рельефно-точечным шрифтом с использованием письменного прибора Брайля), в которых участники ГИА оформляют свои экзаменационные работы, бланк регистрации, бланк ответов N 1 и бланк ответов N 2;

черновики для письма по системе Брайля из расчета 10 листов на каждого участника экзамена;

дополнительные листы для записи ответов по системе Брайля (в случае нехватки места в тетради для записи ответов);

возвратные доставочные пакеты для упаковки тетрадней для записи ответов и бланков ГИА.

В случае заполнения слепыми участниками ГИА всей тетради для ответов организатор выдает участнику экзамена дополнительный лист (листы) для письма по системе Брайля. При этом участник экзамена пишет фамилию, имя, отчество на верхней строке листа, организатор также пишет фамилию, имя, отчество участника экзамена на дополнительном листе.

При проведении экзамена для слабовидящих в аудитории ППЭ после вскрытия ИК КИМ, бланки регистрации и бланки ответов N 1 увеличиваются до формата А3 с использованием оргтехники.

В случае отсутствия возможности увеличения экзаменационных материалов в аудитории для слабовидящих масштабирование может производиться до начала экзамена в присутствии руководителя ППЭ под контролем члена ГЭК и общественных наблюдателей (при наличии). При этом по окончании масштабирования каждого ИК в пакет формата А3 складываются и запечатываются следующие материалы:

КИМ стандартного размера;

КИМ увеличенный;

бланки стандартного размера;

бланк регистрации (для участников ЕГЭ) увеличенный до размера формата А3;

бланк ответов N 1, увеличенный до формата А3.

Слабовидящие участники ГИА могут работать со стандартными или с увеличенными КИМ, бланками регистрации и бланками ответов N 1 (по своему выбору) и с бланками ответов N 2 (в том числе дополнительными бланками ответов N 2) стандартным.

Участники ГИА, не имеющие возможности писать самостоятельно и которые могут выполнять работу только на компьютере, могут использовать компьютер без выхода в сеть "Интернет" и не содержащий информации по сдаваемому предмету.

Перенос ответов участника ГИА с компьютера в стандартные бланки ответов осуществляется ассистентом (организатором) в присутствии общественного наблюдателя (при наличии) и члена ГЭК.

Для участников ГИА, имеющих сочетанную офтальмологическую и неврологическую патологию, а также тех, кто вследствие значительного снижения остроты зрения в старшем школьном возрасте не овладел системой Брайля в совершенстве, экзамен проходит в комбинированной форме с использованием масштабированного до формата А3 КИМ и тетрадей для ответов на задания ГИА по системе Брайля.

Глухим и слабослышащим участникам ГИА выдаются правила по заполнению бланков ГИА.

Во время проведения экзамена для участников ГИА с ОВЗ в аудиториях организуется питание и перерывы для проведения необходимых медико-профилактических процедур.

Продолжительность экзамена для участников с ОВЗ, детей-инвалидов и инвалидов увеличивается на 1,5 часа. Если участник ГИА выполнил работу ранее установленного срока, то организаторы могут принимать экзаменационные материалы до окончания экзамена. При этом участники ГИА могут покинуть аудиторию и ППЭ.

В случае нахождения в одной специализированной аудитории вместе со слабовидящими участниками экзамена других лиц с ОВЗ, детей-инвалидов и инвалидов экзамен начинается для всех участников в аудитории одновременно после увеличения экзаменационных материалов для слабовидящих.

Завершение экзамена в аудитории:

Для слабовидящих участников экзамена:

В случае использования увеличенных до формата А3 бланков регистрации и бланков ответов N 1 ассистенты, в присутствии участников экзамена, собирают только КИМ (стандартного размера и увеличенные) и черновики. КИМ (стандартного размера и увеличенные) и черновики запечатываются в возвратные доставочные пакеты. Бланки остаются на местах.

Для переноса ответов слабовидящих участников ГИА с увеличенных бланков на бланки стандартного размера рекомендуется назначать специально обученных организаторов (ассистентов), по возможности из числа тифлопереводчиков.

В присутствии общественных наблюдателей (при наличии) и члена ГЭК ассистенты переносят ответы на задания экзаменационной работы участников экзамена с масштабированных (увеличенных) бланков ответов N 1 и бланков регистрации на стандартные бланки ответов N 1 и бланки регистрации в полном соответствии с заполнением участниками экзамена. Организаторы должны следить за сохранением комплектации выданных экзаменационных материалов. Если будет нарушена комплектация ИК, проверка работы участника экзамена окажется невозможной.

При переносе ответов на бланки стандартного размера в поле "Подпись участника" ассистент пишет "Копия верна" и ставит свою подпись.

По окончании переноса ответов слабовидящих участников экзамена на бланки стандартного размера организатор формирует стопки материалов:

бланки регистрации (стандартные) - для участников ЕГЭ;

бланки регистрации (увеличенные) - для участников ЕГЭ;

бланки ответов N 1 (стандартные);

бланки ответов N 1 (увеличенные);

бланки ответов N 2, в том числе дополнительные бланки ответов N 2.

Бланки стандартного размера запечатываются в стандартные возвратные доставочные пакеты, увеличенные бланки регистрации и бланки N 1 запечатываются в пакеты формата А3.

Для слепых участников экзамена:

По истечении времени, отведенного на проведение экзамена, ответственный организатор должен объявить, что экзамен окончен, и участники ГИА должны сложить тетради для ответов, черновики в конверт ИК, а КИМ положить на край рабочего стола (при этом все оставшиеся в аудитории участники ГИА должны оставаться на своих местах).

Организаторы аудитории самостоятельно собирают со столов участников ГИА экзаменационные материалы (конверты с тетрадями, черновиками, бланками регистрации и бланками ответов N 1 и N 2), фиксируя на конверте количество сданных участником ГИА тетрадей, черновиков, бланков, дополнительных листов, ставят свою подпись.

По итогам сбора экзаменационных материалов у участников ГИА организатор формирует три стопки материалов:

конверты ИК, в которых находятся:

тетради для ответов на задания ГИА,

бланки регистрации,

бланки ответов N 1 - для участников ЕГЭ, бланки ответов N 2;

черновики;

КИМ.

В присутствии не менее 3-х человек, в число которых входят участники ГИА и ассистенты, организатор должен пересчитать конверты ИК и запечатать их в пакет. Тетради для записи ответов и бланки ГИА слепых участников экзамена могут быть упакованы в один пакет из аудитории.

В случае если экзаменационные материалы не помещаются в один пакет, допускается упаковка тетрадей и бланков каждого участника в пакеты по отдельности.

Организатор заполняет информацию на возвратном доставочном пакете, в котором отмечает информацию о регионе, ППЭ, аудитории, предмете, количестве конвертов ИК в пакете, ответственном организаторе в аудитории.

Для участников ГИА, выполняющих работу с использованием компьютера или специального программного обеспечения:

В случае использования компьютера или специального программного обеспечения организаторы, в присутствии участников экзамена, распечатывают ответы участников с компьютера, ставят отметку на распечатанных бланках и в уведомлении участника ГИА о количестве распечатанных листов.

Распечатанные листы упаковываются в отдельный пакет. Технические специалисты оказывают участнику необходимую помощь по настройке используемого оборудования.

Для переноса ответов участников ГИА с распечатанных бланков на стандартные бланки назначаются другие организаторы. В присутствии общественных наблюдателей (при наличии) и члена ГЭК ассистенты (организаторы) переносят в полном соответствии ответы участников экзамена на бланки регистрации и стандартные бланки ответов.

При переносе ответов на бланки стандартного размера в поле "Подпись участника" ассистент пишет "Копия верна" и ставит свою подпись.

По окончании переноса ответов участников экзамена на бланки стандартного размера организатор формирует стопки материалов:

бланки регистрации;

бланки ответов N 1;

бланки ответов N 2, в том числе дополнительные бланки ответов N 2;

распечатанные листы ответов участников.

3. Особенности завершающего этапа проведения экзамена в ППЭ:

Передача экзаменационных материалов руководителем ППЭ после проведения экзамена

Руководитель ППЭ в присутствии члена ГЭК обязан по окончании экзамена получить от всех ответственных организаторов по аудиториям и пересчитать:

Из аудитории для слепых участников экзамена:

конверты ИК, в которых находятся:

тетради для ответов на задания ГИА,

бланки регистрации,

бланки ответов N 1,

бланки ответов N 2 для передачи их в комиссию тифлопереводчиков, в специально выделенное и оборудованное для этих целей помещение на базе ППЭ, РЦОИ (в соответствии с организационно-технологической схемой проведения ГИА, принятой в субъекте Российской Федерации);

КИМ;

черновики.

Из аудитории для слабовидящих участников экзамена:

запечатанные возвратные доставочные пакеты с бланками регистрации (увеличенными - в конверте формата А3; стандартными - в стандартном возвратном доставочном пакете),

бланками ответов N 1 (увеличенными - в конверте формата А3; стандартными - в стандартном возвратном доставочном пакете) и бланками ответов N 2 (включая дополнительные бланки ответов N 2),

Примечание. На возвратных доставочных пакетах с указанными материалами должна быть заполнена информация о регионе, ППЭ, аудитории, предмете, количестве конвертов индивидуальных комплектов в пакете, ответственном организаторе по аудитории,

запечатанные пакеты с использованными КИМ (стандартными и увеличенными - в конверте формата А3);

черновики.

Из аудитории для участников ГИА, выполнявших работу с использованием компьютера или специального программного обеспечения:

конверты ИК, в которых находятся:

распечатанные листы ответов участников на задания ГИА,

бланки регистрации;

бланки ответов N 1,

бланки ответов N 2;

КИМ.

Комиссия тифлопереводчиков может осуществлять перенос ответов на бланки ГИА в ППЭ, в РЦОИ (в соответствии с организационно-технологической схемой проведения ГИА, принятой в субъекте Российской Федерации).

В случае организации переноса ответов слепых участников ГИА на бланки в ППЭ по окончании экзамена тетради с ответами слепых участников ГИА передаются в аудитории, в которых работает комиссия тифлопереводчиков. Также в комиссию передаются памятки с кодировками для заполнения регистрационных полей.

Комиссия тифлопереводчиков организует работу в соответствии с Положением о

комиссии тифлопереводчиков ([Приложение 1](#)).

В аудиториях, оборудованных средствами видеонаблюдения, в которых работает комиссия тифлопереводчиков, в течение всего времени работы комиссии должны находиться член ГЭК и, по возможности, общественный наблюдатель.

В случае проведения ГИА для участников ГИА с ОВЗ, детей-инвалидов и инвалидов в специальной аудитории ППЭ по окончании экзамена руководитель ППЭ передает члену ГЭК материалы ГИА в специальной аудитории для участников ГИА с ОВЗ, детей-инвалидов и инвалидов (отдельно от материалов, сданных из ППЭ по окончании экзамена для основной части участников ГИА). Доставка экзаменационных материалов из ППЭ в РЦОИ производится членом ГЭК незамедлительно по окончании процедуры сбора и оформления документов экзамена для участников ГИА с ОВЗ, детей-инвалидов и инвалидов.

4. Особенности рассмотрения апелляций участников ГИА с ОВЗ:

Для рассмотрения апелляций участников ГИА с ОВЗ, детей-инвалидов и инвалидов КК привлекает к своей работе тифлопереводчиков (для рассмотрения апелляций слепых участников ГИА), сурдопереводчиков (для рассмотрения апелляций глухих участников ГИА).

Вместе с участником ГИА с ОВЗ, ребенком-инвалидом, инвалидом на рассмотрении его апелляции помимо родителей (законных представителей) может присутствовать ассистент.

В случае обнаружения КК ошибки в переносе ответов слепых или слабовидящих участников ГИА на бланки ГИА конфликтная комиссия учитывает данные ошибки как технический брак. Экзаменационные работы таких участников ГИА проходят повторную обработку (включая перенос на бланки ГИА стандартного размера) и, при необходимости, повторную проверку экспертами.

Приложение 1. Положение о Комиссии тифлопереводчиков

1. Общие положения

Настоящее положение определяет цели, состав и структуру комиссии тифлопереводчиков (далее - Комиссия), создаваемой в целях организации проведения государственной итоговой аттестации по образовательным программам основного общего и среднего общего образования в форме основного государственного экзамена и единого государственного экзамена (далее - ГИА) для лиц с глубокими нарушениями зрения (слепых), ее полномочия и функции, права, обязанности и ответственность ее членов, а также порядок организации работы.

Координацию деятельности Комиссии осуществляет государственная экзаменационная комиссия субъекта Российской Федерации (далее - ГЭК). ГЭК организует работу Комиссии совместно с региональным центром обработки информации (РЦОИ) и пунктами проведения экзамена (ППЭ).

Комиссия в своей работе руководствуется [приказом](#) Минобрнауки России от 25.12.2013 N 1394 "Об утверждении Порядка проведения государственной итоговой аттестации по образовательным программам основного общего образования" (зарегистрирован Минюстом России 03.02.2014, регистрационный N 31206) (в редакции [приказа](#) Минобрнауки России от 16.01.2015 N 10 (зарегистрирован Минюстом России 27.01.2015, регистрационный N 35731) и [Приказом](#) Минобрнауки России от 26.12.2013

№ 1400 "Об утверждении Порядка проведения государственной итоговой аттестации по образовательным программам среднего общего образования" (зарегистрирован Минюстом России 03.02.2014, регистрационный № 31205), (в редакции [приказа](#) Минобрнауки России от 16.01.2015 № 9 (зарегистрирован Минюстом России 30.01.2015, регистрационный № 35794) (далее вместе - Порядки) и методическими рекомендациями Рособнадзора.

2. Структура и состав Комиссии

В состав Комиссии входит председатель Комиссии, заместитель председателя и тифлопереводчики.

Численный состав Комиссии определяется исходя из количества слепых участников ГИА (в соотношении один тифлопереводчик на две экзаменационные работы). В комиссию в качестве тифлопереводчиков включаются учителя общеобразовательных организаций, свободно владеющие техникой перевода шрифта системы Брайля (рельефно-точечного шрифта) на плоскочечатный вариант.

Состав Комиссии утверждается органом исполнительной власти субъекта Российской Федерации, осуществляющим государственное управление в сфере образования (далее - ОИВ), по согласованию с ГЭК.

3. Полномочия, функции и организация работы Комиссии

Комиссия создается в целях организации и осуществления перевода экзаменационных работ выпускников с глубокими нарушениями зрения (слепых) с рельефно-точечного шрифта на плоскочечатный шрифт для последующей обработки в соответствии с Порядками. Тифлопереводчики также могут привлекаться руководителем ППЭ для переноса ответов слабовидящих участников экзамена с увеличенных бланков регистрации и бланков ответов № 1 (для участников ЕГЭ) на стандартные бланки.

Комиссия размещается в специально выделенном и оборудованном для этих целей помещении на базе ППЭ или РЦОИ (в соответствии с организационно-технологической схемой проведения ГИА, принятой в субъекте Российской Федерации). Помещения, выделенные для работы Комиссии, должны ограничивать доступ посторонних лиц и обеспечивать соблюдение режима информационной безопасности и надлежащих условий хранения документации, а также должны быть оснащены средствами видеонаблюдения.

По окончании экзамена в ППЭ член ГЭК передает пакет с конвертами индивидуальных комплектов, в которых находятся: тетрадь для ответов на задания ГИА, бланки регистрации, бланки ответов № 1, бланки ответов № 2, черновики; пакет с дополнительными бланками ответов № 2 и памятки с кодировками председателю Комиссии.

Комиссия вправе:

запрашивать в рамках своей компетенции информацию и разъяснения в РЦОИ;
принимать по согласованию с ГЭК решения по организации работы Комиссии в случае возникновения форс-мажорных ситуаций и иных непредвиденных обстоятельств, препятствующих продолжению работы Комиссии.

4. Функции, права и обязанности председателя Комиссии

Комиссию возглавляет председатель, который организует ее работу и несет ответственность за своевременный и точный перевод ответов участников ГИА на бланки ЕГЭ и ОГЭ.

Председатель Комиссии в рамках своей компетенции подчиняется председателю и заместителю председателя ГЭК.

Функции председателя Комиссии:

подбор кандидатур и представление состава тифлопереводчиков на

согласование ГЭК;

распределение работ между тифлопереводчиками;

организация учета рабочего времени тифлопереводчиков, затраченного на перевод работ;

обеспечение своевременного и точного перевода;

обеспечение режима хранения и информационной безопасности при переводе работ, передача оригинальных экзаменационных работ и переведенных на бланки ГИА в РЦОИ или руководителю ППЭ (в случае, если Комиссия работает в ППЭ);

информирование ГЭК о ходе перевода экзаменационных работ и возникновении проблемных ситуаций.

Председатель Комиссии вправе:

давать указания тифлопереводчикам в рамках своих полномочий;

отстранять по согласованию с ГЭК тифлопереводчиков от участия в работе Комиссии в случае возникновения конфликтных ситуаций;

принимать по согласованию с ГЭК решения по организации работы Комиссии в случае возникновения форс-мажорных ситуаций и иных непредвиденных обстоятельств, препятствующих продолжению работы Комиссии;

рекомендовать ГЭК направить ходатайство о поощрении тифлопереводчика в ОИВ или по месту основной работы тифлопереводчика.

Председатель Комиссии обязан:

выполнять возложенные на него функции в соответствии с настоящим Положением;

соблюдать требования законодательных и иных нормативных правовых актов, регулирующих порядок проведения ГИА;

обеспечить соблюдение конфиденциальности и режима информационной безопасности при переводе, хранении и передаче экзаменационных работ в РЦОИ;

своевременно информировать ГЭК о возникающих проблемах и трудностях, которые могут привести к нарушению сроков перевода.

Заместитель председателя комиссии выполняет функции председателя Комиссии в случае его отсутствия.

Тифлопереводчик обязан:

заполнить регистрационные поля бланков в соответствии с памяткой кодировками и личными данными участников ГИА;

переносить текст, записанный слепым участником ГИА в тетрадях для ответов на задания ГИА по системе Брайля, в бланк регистрации, бланки ответов N 1 и бланки ответов N 2 плоскочечным шрифтом, точно скопировав авторскую орфографию, пунктуацию и стилистику;

учитывать, что участники ГИА записывают ответы, располагая каждый ответ на отдельной строке. Строка-ответ содержит номер задания и номер ответа. При необходимости неверный ответ закалывается шестью точками. В качестве правильного ответа засчитывается последний ответ в строке. В случае повторного ответа на задание засчитывается последний ответ. Сочинение записывается, начиная с новой страницы тетради для ответов;

при нехватке места на бланке ответов N 2 обратиться к председателю Комиссии за дополнительным бланком ответа N 2. Председатель выдает дополнительный бланк ответов N 2, фиксируя номер выданного дополнительного бланка ответов N 2 в протоколе использования дополнительных бланков ответов N 2 в аудитории. При этом в поле "Дополнительный бланк ответов N 2" основного бланка председатель Комиссии вписывает номер выдаваемого дополнительного бланка ответов N 2;

в случае привлечения для переноса ответов слабовидящих участников ГИА на

бланки стандартного размера также переносить ответы и регистрационные данные, точно скопировав авторскую орфографию, пунктуацию и стилистику;

соблюдать конфиденциальность и установленный порядок обеспечения информационной безопасности;

профессионально выполнять возложенные на него функции;

соблюдать этические и моральные нормы;

информировать председателя Комиссии о проблемах, возникающих при переводе.

Тифлопереводчик может быть исключен из состава комиссии в случаях:

предоставления о себе недостоверных сведений;

утери подотчетных документов;

невыполнения или ненадлежащего исполнения возложенных на него обязанностей;

возникновения конфликта интересов (наличие близких родственников, которые участвуют в ГИА в текущем году).

Решение об исключении тифлопереводчика из состава Комиссии принимается ГЭК на основании аргументированного представления председателя Комиссии. В случае неисполнения или ненадлежащего исполнения возложенных на них обязанностей, несоблюдения требований нормативных правовых актов, нарушения требований конфиденциальности и информационной безопасности, а также злоупотреблений установленными полномочиями, совершенными из корыстной или иной личной заинтересованности, члены Комиссии привлекаются к ответственности в порядке, установленном законодательством Российской Федерации.

**Приложение 2. Памятка для слепых и слабовидящих участников ГИА по
заполнению шрифтом Брайля тетрадей для ответов на задания ГИА
(зачитывается участникам ГИА организаторами перед экзаменом и
прикладывается к экзаменационным материалам, напечатанная на шрифте
Брайля (рельефно-точечном шрифте))**

1. Экзаменуемый с использованием письменного Брайлевского прибора и грифеля рельефно-точечным шрифтом пишет на второй странице тетради фамилию (с новой строки), имя (с новой строки), отчество (с новой строки), серию и номер своего документа, удостоверяющего личность (паспорта) с новой строки.

2. Ответы пишутся с одной стороны листа, начиная с третьей страницы.

3. При выполнении заданий с кратким ответом необходимо записать номер задания и ответ, располагая каждый ответ на отдельной строке.

4. Между номером задания и ответом необходимо оставить интервал (пропущенную клетку).

5. Ответ нужно дать в виде слова, словосочетания, целого числа, последовательности цифр или сочетаний букв и цифр.

6. Если ответом должно быть слово, то нужно писать его в той форме, в которой оно стоит в предложении или указано в задании.

7. Ответы на задания с развернутыми ответами записываются, начиная с новой страницы тетради для ответов.

8. Если участник экзамена ошибся, неверный ответ закалывается шеститочием. В качестве правильного ответа засчитывается последний ответ в строке. В случае повторного ответа на задание засчитывается последний. При выполнении заданий следуйте инструкциям в контрольных измерительных материалах (КИМ).

Приложение 3. Памятка для организатора в аудитории для слепых и слабовидящих участников ГИА, пользующихся системой Брайля

Подготовительный этап проведения ГИА в ППЭ

Организаторы должны получить у (ФИО) участника ГИА для сопровождения.

Организатор при входе ассистентов в аудиторию должен сверить данные документа, удостоверяющего личность ассистента, с выданным списком.

Примечание. Участники ГИА берут с собой на отведенное место в аудитории письменный прибор Брайля, специальные чертежные инструменты (при необходимости).

Проведение ГИА в аудитории

Ответственный организатор в аудитории для слепых участников экзамена обязан не позднее чем за 5 минут до начала ГИА получить у руководителя ППЭ или его помощника:

доставочные спецпакеты с индивидуальными комплектами экзаменационных материалов, содержащие в себе КИМ, напечатанный шрифтом Брайля (рельефно-точечный шрифт), специальные тетради (для письма рельефно-точечным шрифтом с использованием письменного прибора Брайля), бланк регистрации, бланк ответов N 1, бланк ответов N 2;

черновики для письма по системе Брайля из расчета 10 листов на каждого участника экзамена;

дополнительные листы для записи ответов по системе Брайля (в случае нехватки места в тетради для записи ответов);

возвратные доставочные пакеты для упаковки тетрадей для записи ответов и стандартных бланков ответов.

Примечание. В случае заполнения слепыми участниками ГИА всей тетради для ответов организатор выдает участнику экзамена дополнительный лист (листы) для письма по системе Брайля. При этом участник экзамена пишет ФИО на верхней строке листа, организатор также пишет ФИО участника экзамена на дополнительном листе.

Организаторы или ассистенты должны вписать в специально отведенное место на титульном листе тетради ФИО и данные участника ГИА из документа, удостоверяющего его личность. Бланк регистрации, бланк ответа N 1, бланк ответа N 2 организатор или ассистент вкладывает обратно в конверт индивидуального комплекта и оставляет на столе участника ГИА.

Участники ГИА с использованием письменного прибора Брайля и грифеля рельефно-точечным шрифтом на второй странице тетради пишут фамилию (с новой строки), имя (с новой строки), отчество (с новой строки), серию и номер своего документа, удостоверяющего личность с новой строки.

Организатор проводит инструктаж участников ГИА по заполнению тетради для ответов на задания ГИА и раздает текст инструкции ассистентам участников ГИА для дополнительного разъяснения.

После заполнения второй страницы тетради всеми участниками ГИА организатор объявляет о начале экзамена и фиксирует время начала и окончания экзамена на доске (время, отведенное на инструктаж и заполнение регистрационных частей бланков, в общее время экзамена не входит).

Примечание. В случае заполнения слепыми участниками ГИА всей тетради для

ответов организатор выдает участнику экзамена дополнительный лист (листы) для письма по системе Брайля. При этом участник экзамена пишет ФИО на верхней строке листа, организатор также пишет ФИО участника экзамена на дополнительном листе.

По истечении времени, отведенного на проведение экзамена, ответственный организатор должен объявить, что экзамен окончен, и участники ГИА (самостоятельно или с помощью организаторов в аудитории, ассистентов) должны сложить тетради для ответов, черновики в конверт индивидуального комплекта, а КИМ положить на край рабочего стола (при этом все оставшиеся в аудитории участники ГИА должны оставаться на своих местах).

Организаторы аудитории самостоятельно собирают со столов участников ГИА экзаменационные материалы (конверты с тетрадями, черновиками, бланками регистрации и бланками ответов N 1 и N 2), фиксируя на конверте количество сданных участником ГИА тетрадей, дополнительных листов, черновиков, бланков, ставят свою подпись.

По итогам сбора экзаменационных материалов у участников ГИА организатор формирует три стопки материалов:

- конверты индивидуальных комплектов, в которых находятся:
- тетради для ответов на задания ГИА,
- дополнительные листы с ответами, если они использовались,
- бланки регистрации,
- бланки ответов N 1,
- бланки ответов N 2;
- черновики;
- КИМ.

В присутствии участников ГИА и ассистентов организатор должен пересчитать конверты индивидуальных комплектов, в которых находятся: тетради для ответов на задания ГИА, бланки регистрации, бланки ответов N 1, бланки ответов N 2, черновики и запечатать их в пакет.

Примечание. Тетради для записи ответов и стандартные бланки слепых участников экзамена могут быть упакованы в один пакет из аудитории; в случае если экзаменационные материалы не помещаются в один пакет, допускается упаковка в пакеты тетрадей и бланков каждого участника в отдельности.

Организатор заполняет сопроводительный бланк на возвратном доставочном пакете, в котором отмечает информацию о регионе, ППЭ, аудитории, предмете, количестве конвертов индивидуальных комплектов в пакете, ответственном организаторе в аудитории.

Приложение 4. Памятка для организатора в аудитории для слабовидящих участников ГИА

Подготовительный этап проведения ГИА в ППЭ:

Организаторы должны получить у руководителя ППЭ списки ассистентов с указанием ФИО участника ГИА для сопровождения;

Организатор при входе ассистентов в аудиторию должен сверить данные документа, удостоверяющего личность ассистента, с выданным списком.

Примечание. Участники ГИА могут взять с собой на отведенное место в аудитории лупу или иное увеличительное устройство.

Проведение ГИА в аудитории:

Руководитель ППЭ (или помощник руководителя ППЭ) не позднее чем за 5 минут до начала экзамена приносит в аудиторию доставочные спецпакеты с индивидуальными комплектами экзаменационных материалов, необходимое количество черновиков (10 листов формата А4), а также дополнительные бланки ответов N 2, комплекты возвратных доставочных пакетов (1 комплект состоит из трех пакетов с маркировкой Р, 1, 2), в том числе пакеты формата А3 для запечатывания увеличенных материалов - КИМ, бланков регистрации и бланков N 1 (3 пакета на аудиторию) и передает их организаторам в аудиториях.

Организаторы в аудитории в присутствии участников экзамена с помощью оргтехники увеличивают из каждого индивидуального комплекта КИМ, бланки регистрации и бланки ответов N 1 до формата А3.

Примечание. В случае отсутствия возможности увеличения экзаменационных материалов непосредственно в аудитории для слабовидящих участников ГИА масштабирование может производиться до начала экзамена в присутствии руководителя ППЭ под контролем члена ГЭК и общественных наблюдателей (при наличии). При этом по окончании масштабирования каждого индивидуального комплекта в пакет формата А3 складываются и запечатываются следующие материалы:

КИМ стандартного размера;

КИМ увеличенный;

бланки стандартного размера;

бланк регистрации и бланк ответов N 1, увеличенные до формата А3.

В аудиторию не позднее чем за 5 минут до начала экзамена передаются индивидуальные комплекты, запечатанные в пакеты формата А3.

Слабовидящие участники ГИА могут работать с КИМ, бланками регистрации и бланками ответов N 1 стандартного или увеличенного размера (по своему выбору) и с бланком ответов N 2 (в том числе дополнительными бланками ответов N 2).

По окончании экзамена организаторы, в присутствии участников ГИА, собирают только КИМ (стандартного размера и увеличенные) и черновики. КИМ (стандартного размера и увеличенные) и черновики запечатываются в возвратные доставочные пакеты и подписываются. Бланки ответов и бланки регистрации остаются на местах.

В присутствии общественных наблюдателей (при наличии) и члена ГЭК специально назначенные организаторы переносят ответы участников ГИА с масштабированных (увеличенных) бланков ответов N 1 и бланков регистрации на бланки ответов N 1 и бланки регистрации стандартного размера в полном соответствии с заполнением участниками ГИА.

Примечание. Организаторы должны следить за сохранением комплектации выданных экзаменационных материалов. Если будет нарушена комплектация индивидуального комплекта, проверка работы участника ГИА окажется невозможной.

При переносе ответов на стандартные бланки в поле "Подпись участника" организатор пишет "Копия верна" и ставит свою подпись.

По окончании переноса ответов слабовидящих участников ГИА на бланки стандартного размера организатор формирует стопки материалов:

бланки регистрации (стандартные);

бланки регистрации (увеличенные);

бланки ответов N 1 (стандартные);

бланки ответов N 1 (увеличенные);

бланки ответов N 2, в том числе дополнительные бланки ответов N 2.

Бланки стандартного размера запечатываются в стандартные возвратные доставочные пакеты, увеличенные бланки регистрации и бланки ответов N 1 запечатываются в пакеты формата А3.

Приложение 5. Памятка для руководителя пункта проведения государственной итоговой аттестации по образовательным программам основного общего и среднего общего образования в форме основного государственного экзамена и единого государственного экзамена для лиц с ограниченными возможностями здоровья (или пункта со специальной аудиторией для лиц с ограниченными возможностями здоровья)

Подготовительный этап проведения ГИА в ППЭ

Совместно с руководителем образовательного учреждения, на базе которого размещен ППЭ:

Для слепых участников экзамена:

подготовить в необходимом количестве черновики из расчета по 10 листов для письма по системе Брайля на каждого участника ГИА;

подготовить в необходимом количестве Памятку для слепых и слабовидящих участников ГИА по заполнению шрифтом Брайля тетрадей для ответов на задания ГИА;

подготовить помещение для работы комиссии тифлопереводчиков (в случае, если перенос ответов слепых участников ГИА на стандартные бланки осуществляется в ППЭ);

Для слабовидящих участников экзамена:

в случае масштабирования КИМ, бланков регистрации и бланков ответов N 1 подготовить в необходимом количестве пакеты размером формата А3 и форму для наклеивания на пакеты;

подготовить в необходимом количестве технические средства для масштабирования КИМ, бланков регистрации и бланков ответов N 1 до формата А3;

Для глухих и слабослышащих участников экзамена:

подготовить в необходимом количестве правила по заполнению бланков ГИА;

подготовить звукоусиливающую аппаратуру коллективного использования.

Проведение ГИА в ППЭ

Запуск участников ГИА в ППЭ и рассадка в аудитории

Руководитель ППЭ за 45 минут до экзамена выдает помощникам кроме стандартных форм списки ассистентов, сопровождающих участников ГИА.

Руководитель ППЭ при входе ассистентов в ППЭ осуществляет контроль за проверкой документов, удостоверяющих личность ассистентов.

Начало проведения экзамена в аудитории

При проведении экзамена для слабовидящих участников ГИА в аудитории ППЭ после вскрытия индивидуального комплекта КИМ, бланки регистрации и бланки ответов N 1 (для участников ЕГЭ) могут быть увеличены до формата А3 с использованием оргтехники.

В случае отсутствия возможности увеличения экзаменационных материалов непосредственно в аудитории масштабирование может производиться до начала экзамена в присутствии руководителя ППЭ под контролем члена ГЭК и общественных наблюдателей. При этом по окончании масштабирования каждого индивидуального

комплекта в пакет формата А3 складываются и запечатываются следующие материалы:

- КИМ стандартного размера;
- КИМ увеличенный;
- бланки стандартного размера;
- бланк ответов N 1, увеличенный до формата А3;
- бланк регистрации (для участников ЕГЭ).

При проведении ГИА для слабослышащих участников ГИА перед началом экзамена проверяется качество передачи звука и его разборчивость.

Этап завершения ГИА в ППЭ

Руководитель ППЭ в присутствии члена ГЭК после окончания экзамена обязан получить:

Из аудитории для слепых участников ГИА:

запечатанные возвратные доставочные пакеты с тетрадями для ответов участников экзамена, дополнительными листами для ответов, если они использовались для записи ответов, и комплектами стандартных бланков для передачи в комиссию тифлопереводчиков;

- черновики;
- использованные КИМ.

Из аудитории для слабовидящих участников экзамена:

запечатанные возвратные доставочные пакеты с бланками регистрации (увеличенными - в конверте формата А3 - и стандартными - в стандартном возвратном доставочном пакете), бланками ответов N 1 (увеличенными - в конверте формата А3 - и стандартными - в стандартном возвратном доставочном пакете) и бланками ответов N 2 (включая дополнительные бланки ответов N 2),

Примечание. На сопроводительных бланках доставочных пакетов с указанными материалами должна быть заполнена информация о регионе, ППЭ, аудитории, предмете, количестве конвертов индивидуальных комплектов в пакете, ответственном организаторе по аудитории;

черновики;

запечатанные пакеты с использованными КИМ (стандартными и увеличенными - в конверте формата А3).

В случае проведения ГИА для участников ГИА с ОВЗ, детей-инвалидов и инвалидов в специальной аудитории ППЭ по окончании экзамена руководитель ППЭ передает члену ГЭК материалы ГИА в специальной аудитории отдельно от материалов, сданных из остальных аудиторий ППЭ по окончании экзамена для основной части участников ГИА. Доставка экзаменационных материалов из ППЭ в РЦОИ производится незамедлительно по окончании процедуры сбора и оформления документов экзамена для участников ГИА с ОВЗ.

Приложение 6. Памятка для члена ГЭК субъекта Российской Федерации для проведения государственной итоговой аттестации по образовательным программам основного общего и среднего общего образования в форме основного государственного экзамена и единого государственного экзамена для лиц с ограниченными возможностями здоровья

На этапе проведения экзамена член ГЭК обязан:

Присутствовать при масштабировании и переупаковке КИМ, бланков регистрации

и бланков ответов N 1 для слабовидящих участников ГИА из каждого индивидуального комплекта в формат А3 (в случае если масштабирование производится не в аудитории в присутствии участников ГИА);

Присутствовать при настройке и подготовке звукоусиливающей аппаратуры к работе (для слабослышащих участников ГИА).

На завершающем этапе проведения экзамена член ГЭК обязан:

В случае проведения ГИА для участников ГИА с ОВЗ, детей-инвалидов и инвалидов в специальной аудитории ППЭ получить по окончании экзамена от руководителя ППЭ материалы ГИА из специальной аудитории и сдать материалы в РЦОИ отдельно от материалов, сданных из ППЭ по окончании экзамена для основной части участников ГИА. Доставка экзаменационных материалов из ППЭ в РЦОИ производится незамедлительно по окончании процедуры сбора и оформления документов экзамена для участников ГИА с ОВЗ, детей-инвалидов и инвалидов.

В случае использования увеличенных до формата А3 бланков регистрации и бланков ответов N 1 контролировать в аудитории, где проходил экзамен для слабовидящих, перенос организаторами информации с увеличенных бланков регистрации и бланков ответов N 1 на бланки стандартного размера.

В случае наличия участников ГИА, выполнявших работу на компьютере, контролировать перенос организаторами информации на стандартные бланки ГИА.

В случае организации переноса ответов слепых участников ГИА на бланки ГИА непосредственно в ППЭ контролировать работу Комиссии тифлопереводчиков.

Приложение 7. Особенности организации пункта проведения ГИА для участников ГИА с различными заболеваниями, детей-инвалидов и инвалидов

	Вид заболевания	Требования к:				
		Оформлению КИМ	Продолжительности экзамена	Рабочему месту	Ассистенту	Оформлению работы
1.	Слепые	Перевод на шрифт Брайля	Увеличивается на 1,5 часа	Отдельная аудитория, количество участников ГИА в одной аудитории - не более 8 чел.	Помогает занять рабочее место в аудитории	Участник ГИА оформляет экзаменационную работу в тетради рельефно-точечным шрифтом. Тифлопереводчик переводит работу участника ГИА и оформляет ее на бланке установленной формы.
					-	
2.	Слабовидящие	Шрифт, увеличенный до 16-18 pt			Отдельная аудитория, количество участников ГИА в одной аудитории - не более 12 чел. Индивидуальное равномерное освещение не ниже 300 люкс Каждому участнику ГИА - увеличивающее устройство	-
3.	С тяжелыми нарушениями слуха	нет		Наличие звукоусиливающей аппаратуры, как коллективного, так и	В аудитории должен быть ассистент-сурдопереводчик, осуществляющий	Текстовая форма инструкции по заполнению бланков

	Слабослышащие	нет		индивидуального пользования; количество участников ГИА в одной аудитории - не более 6 чел.	при необходимости жестовый перевод и разъяснение непонятных слов.	
				Количество участников ГИА в одной аудитории - не более 10 чел.		
4.	С тяжелыми нарушениями речи	нет		Количество участников ГИА в одной аудитории - не более 12 чел.	-	Текстовая форма инструкции по заполнению бланков
5.	С нарушениями опорно-двигательного аппарата	нет		Отдельные аудитории в ППЭ должны находиться на первых этажах. Количество участников ГИА в одной аудитории - не более 10 человек В ППЭ - пандусы и поручни, в помещении - специальные кресла, медицинские лежаки - для детей, которые не могут долго сидеть В туалетных помещениях также предусмотреть расширенные дверные проемы и поручни	Ассистент, который может оказать помощь в фиксации положения в кресле, укрепить и поправить протезы и т.п.	-
6.	Участники, выполняющие работу на компьютере	нет		Отдельная аудитория, рабочее место, оборудованное компьютером, не имеющим выхода в сеть "Интернет" и	Ассистент помогает занять рабочее место в аудитории, распечатывает ответы участника	Организатор оформляет регистрационный бланк (для участника ЕГЭ), бланк ответа N 1

				не содержащего информации по сдаваемому предмету		и переносит информацию с распечатанных бланков участника ГИА в стандартные бланки ответов
7.	Иные (диабет, астма, порок сердца, энурез, язва, сложные формы остеохондроза , сколиоза и др.)	нет		-	-	-

Федеральная служба по надзору в сфере образования и науки

Методические рекомендации по подготовке и проведению государственной итоговой аттестации по образовательным программам основного общего образования в форме основного государственного экзамена

Перечень условных обозначений, сокращений и терминов

БД	База данных
ГИА	Государственная итоговая аттестация по образовательным программам основного общего образования
ГЭК	Государственная экзаменационная комиссия субъекта Российской Федерации
ИК	Индивидуальный комплект участника ОГЭ
КИМ	Контрольный измерительный материал
КК	Конфликтная комиссия субъекта Российской Федерации
Минобрнауки России	Министерство образования и науки Российской Федерации
ОГЭ	Основной государственный экзамен
ОИВ	Орган исполнительной власти субъекта Российской Федерации, осуществляющий государственное управление в сфере образования
ОО	Организация, осуществляющая образовательную деятельность по имеющей государственную аккредитацию образовательной программе
ПК	Предметные комиссии субъекта Российской Федерации
Порядок	Порядок проведения государственной итоговой аттестации по образовательным программам основного общего образования, утвержденный приказом Минобрнауки России от 25.12.2013 г. N 1394 (зарегистрирован Минюстом России 03.02.2014, регистрационный N 31206), (в редакции приказа Минобрнауки России от 16.01.2015 N 10 (зарегистрирован Минюстом России 27.01.2015, регистрационный N 35731)
ПО	Программное обеспечение
ППЭ	Пункт проведения экзамена
РИС	Региональная информационная система обеспечения проведения государственной итоговой аттестации обучающихся, освоивших основные образовательные программы основного общего и среднего общего образования
Рособрнадзор	Федеральная служба по надзору в сфере образования и науки
РЦОИ	Региональный центр обработки информации субъекта Российской Федерации
ФИПИ	ФГБНУ "Федеральный институт педагогических измерений"
ФИС	Федеральная информационная система обеспечения проведения государственной итоговой аттестации обучающихся, освоивших основные образовательные программы основного общего и среднего общего образования, и приема граждан в

	образовательные организации для получения среднего профессионального и высшего образования
ФЦТ	ФГБУ "Федеральный центр тестирования"
ЭМ	Экзаменационные материалы

1. Нормативные правовые документы, регламентирующие проведение ОГЭ

1. [Федеральный закон](#) от 29.12.2012 N 273-ФЗ "Об образовании в Российской Федерации";

2. [Приказ](#) Минобрнауки России от 25.12.2013 N 1394 "Об утверждении Порядка проведения государственной итоговой аттестации по образовательным программам основного общего образования" (зарегистрирован Минюстом России 03.02.2014, регистрационный N 31206) (в редакции [приказа](#) Минобрнауки России от 16.01.2015 N 10 (зарегистрирован Минюстом России 27.01.2015, регистрационный N 35731);

3. [Постановление](#) Правительства Российской Федерации от 31 августа 2013 г. N 755 "О федеральной информационной системе обеспечения проведения государственной итоговой аттестации обучающихся, освоивших основные образовательные программы основного общего и среднего общего образования, и приема граждан в образовательные организации для получения среднего профессионального и высшего образования и региональных информационных системах обеспечения проведения государственной итоговой аттестации обучающихся, освоивших основные образовательные программы основного общего и среднего общего образования" (вместе с прилагаемыми [Правилами](#) формирования и ведения федеральной информационной системы обеспечения проведения государственной итоговой аттестации обучающихся, освоивших основные образовательные программы основного общего и среднего общего образования, и приема граждан в образовательные организации для получения среднего профессионального и высшего образования и региональных информационных систем обеспечения проведения государственной итоговой аттестации обучающихся, освоивших основные образовательные программы основного общего и среднего общего образования (далее - Правила формирования и ведения ФИС/РИС));

4. [Приказ](#) Федеральной службы по надзору в сфере образования и науки от 17 декабря 2013 г. N 1274 "Об утверждении Порядка разработки использования и хранения контрольных измерительных материалов при проведении государственной итоговой аттестации по образовательным программам основного общего образования и Порядка разработки, использования и хранения контрольных измерительных материалов при проведении государственной итоговой аттестации по образовательным программам среднего общего образования".

2. Организация проведения ОГЭ

2.1. Основные полномочия ОИВ по организации ОГЭ

ОИВ обеспечивают проведение ГИА в форме ОГЭ, в том числе:

- создают ГЭК, ПК и КК и организуют их деятельность;
- обеспечивают подготовку и отбор специалистов, привлекаемых к проведению ОГЭ, в соответствии с требованиями Порядка;
- определяют места расположения ППЭ и распределение между ними обучающихся, составы руководителей и организаторов ППЭ, уполномоченных

представителей ГЭК, технических специалистов, специалистов по проведению инструктажа и обеспечению лабораторных работ, экзаменаторов-собеседников, ведущих собеседование при проведении устной части экзамена по иностранному языку, в случае если спецификацией КИМ предусмотрено ведение диалога экзаменатора с обучающимся, и ассистентов для лиц, указанных в [пункте 34](#) Порядка;

- обеспечивают ППЭ необходимым комплектом ЭМ для проведения ОГЭ;
- обеспечивают информационную безопасность при хранении, использовании и передаче ЭМ, в том числе определяют места хранения ЭМ, лиц, имеющих к ним доступ, принимают меры по защите КИМ от разглашения содержащейся в них информации;

- организуют формирование и ведение РИС и внесение сведений в ФИС в порядке, устанавливаемом Правительством Российской Федерации;

- организуют информирование обучающихся и их родителей (законных представителей) по вопросам организации и проведения ОГЭ через образовательные организации и органы местного самоуправления, осуществляющие управление в сфере образования, а также путем взаимодействия со средствами массовой информации, организации работы телефонов "горячей линии" и ведения раздела на официальных сайтах в сети "Интернет" ОИВ, или специализированных сайтах;

- обеспечивают проведение ОГЭ в ППЭ в соответствии с требованиями Порядка;

- обеспечивают обработку и проверку экзаменационных работ в соответствии с Порядком;

- определяют минимальное количество баллов;

- обеспечивают перевод суммы первичных баллов за экзаменационную работу в форме ОГЭ в пятибалльную систему оценивания;

- обеспечивают ознакомление обучающихся с результатами ОГЭ по всем учебным предметам;

- осуществляют аккредитацию граждан в качестве общественных наблюдателей в порядке, устанавливаемом Минобрнауки России;

- принимает решение о создании в составе ГЭК, ПК и КК территориальных экзаменационных, предметных и конфликтных подкомиссий, осуществляющих отдельные полномочия ГЭК, ПК и КК на территории одного или нескольких муниципальных районов и (или) городских округов;

- в случае угрозы возникновения чрезвычайной ситуации по согласованию с ГЭК принимают решение о переносе сдачи экзамена в другой ППЭ или на другой день, предусмотренный расписанием проведения ОГЭ;

- принимают решение по оборудованию ППЭ стационарными и переносными металлоискателями, средствами видеонаблюдения, средствами подавления сигналов подвижной связи;

- принимают решение о проведении сканирования экзаменационных работ обучающихся в ППЭ (в аудиториях);

- назначают руководителей и организаторов ППЭ по согласованию с ГЭК;

- принимают решение по осуществлению распределения обучающихся и организаторов по аудиториям РЦОИ;

- определяют места обеспечения хранения неиспользованных ЭМ и использованных КИМ для проведения ОГЭ, а также использованных черновики;

- принимают решение об исключении эксперта из состава ПК в случае установления факта нарушения экспертом требований, указанных в Порядке, недобросовестного выполнения возложенных на него обязанностей или использования статуса эксперта в личных целях;

- принимают решение совместно с другими ОИВ о проведении межрегиональной перекрестной проверки;

- принимают решение о проведении ПК перепроверки отдельных экзаменационных работ участников ОГЭ;
- принимают решение об ознакомлении участников ОГЭ с полученными ими результатами ОГЭ по учебному предмету с использованием информационно-коммуникационных технологий в соответствии с требованиями законодательства Российской Федерации в области защиты персональных данных;
- принимают решение о подаче и (или) рассмотрении апелляций с использованием информационно-коммуникационных технологий при условии соблюдения требований законодательства Российской Федерации в области защиты персональных данных.

2.2. Сроки организации информирования о порядке ГИА, в том числе в форме ОГЭ

В целях информирования граждан о порядке проведения ГИА в средствах массовой информации, в которых осуществляется официальное опубликование нормативных правовых актов органов государственной власти субъектов Российской Федерации, на официальных сайтах органов исполнительной власти субъектов Российской Федерации, осуществляющих государственное управление в сфере образования, учредителей, заграничных учреждений, образовательных организаций или на специализированных сайтах публикуется следующая информация:

- о сроках и местах подачи заявлений на прохождение ГИА по учебным предметам, не включенным в список обязательных - до 31 декабря;
- о сроках проведения ГИА - до 1 апреля;
- о сроках, местах и порядке подачи и рассмотрения апелляций - до 20 апреля;
- о сроках, местах и порядке информирования о результатах ГИА - до 20 апреля.

2.3. Формирование КИМ для проведения ОГЭ

КИМ для проведения ОГЭ формируются и тиражируются учредителями, заграничными учреждениями и ОИВ с помощью открытого банка заданий и специализированного программного обеспечения, размещенных на официальном сайте Рособнадзора или специально выделенном сайте в сети "Интернет".

ОИВ, учредители, заграничные учреждения обеспечивают информационную безопасность при хранении, использовании и передаче ЭМ, в том числе определяют места хранения ЭМ, лиц, имеющих к ним доступ, принимают меры по защите КИМ от разглашения содержащейся в них информации.

Параметры доступа к открытому банку заданий, указания по работе со специализированным программным обеспечением, общие требования к сборке КИМ, а также общие требования к форматированию вариантов КИМ предоставляет ФИПИ уполномоченному представителю субъекта Российской Федерации, ответственному за формирование КИМ ОГЭ.

2.4. Организация хранения КИМ

Хранение ЭМ осуществляется в соответствии с требованиями Порядка разработки, использования и хранения КИМ, устанавливаемого Рособнадзором.

Вскрытие ЭМ до начала экзамена, разглашение информации, содержащейся в КИМ, запрещено.

2.5. Организация доставки КИМ

ЭМ доставляются в ППЭ уполномоченными представителями ГЭК в день проведения экзамена по соответствующему учебному предмету.

В случае использования ЭМ на электронных носителях в зашифрованном виде руководитель ППЭ получает от РЦОИ код расшифровки КИМ и в присутствии уполномоченного представителя ГЭК, общественных наблюдателей (при наличии) организует расшифровку, тиражирование на бумажных носителях и упаковку ЭМ.

По решению ГЭК тиражирование ЭМ проводится в аудиториях в присутствии обучающихся.

По завершении экзамена запечатанные пакеты с экзаменационными работами в тот же день направляются уполномоченными представителями ГЭК в РЦОИ (структурные подразделения РЦОИ муниципального района и (или) городского округа).

Неиспользованные ЭМ и использованные КИМ для проведения ОГЭ, а также использованные черновики направляются в места, определенные ОИВ, заграничным учреждением, учредителем для обеспечения их хранения.

Неиспользованные ЭМ и использованные КИМ для проведения ОГЭ хранятся до 31 декабря текущего года, использованные черновики - в течение месяца после проведения экзамена.

По истечении указанного срока перечисленные материалы уничтожаются лицом, определенным ОИВ, заграничным учреждением, учредителем.

Если по решению ОИВ, учредителя, заграничного учреждения сканирование экзаменационных работ обучающихся проводится в ППЭ (в аудиториях), то в таком ППЭ сразу по завершении экзамена техническим специалистом производится сканирование экзаменационных работ в присутствии уполномоченных представителей ГЭК, руководителя ППЭ, общественных наблюдателей (при наличии).

По решению ГЭК сканирование экзаменационных работ проводится в аудиториях в присутствии обучающихся.

2.6. Формирование РИС и информационный обмен с ФИС

ОИВ, обеспечивающие проведение ГИА в форме ОГЭ самостоятельно определяют технические и программные средства, автоматизирующие проведение, обработку и внесение результатов ГИА в форме ОГЭ в РИС;

ОИВ и РЦОИ назначают лиц, имеющих право доступа к РИС и ответственных за внесение сведений в РИС;

Формирование и ведение РИС, в том числе внесение в РИС сведений, обработка, хранение и использование содержащейся в ней информации, взаимодействие с ФИС, доступ к информации, содержащейся в РИС, а также защита информации осуществляются с соблюдением требований, установленных законодательством Российской Федерации об информации, информационных технологиях и о защите информации, с применением единых классификаторов и справочников, стандартизированных технических и программных средств, в том числе позволяющих осуществлять обработку информации на основе использования единых форматов и классификаторов учетных данных и стандартных протоколов;

РЦОИ осуществляет формирование и ведение РИС в соответствии с Правилами формирования и ведения ФИС/РИС, порядком проведения ГИА в форме ОГЭ;

Для ведения РИС в субъекте РФ могут быть задействованы ППОИ, которые обеспечивают сбор данных РИС одного или нескольких муниципальных районов, осуществляют взаимодействие с поставщиками информации данного муниципального района. В этом случае деятельность ППОИ должна осуществляться с соблюдением требований законодательства Российской Федерации в сфере защиты персональных данных;

РЦОИ осуществляет обмен информацией с ФИС путем репликации в соответствии с Правилами формирования и ведения ФИС/РИС;

Формат сведений, вносимых в РИС и передаваемых в процессе репликации в ФИС должен строго соответствовать формату ([Приложение 2](#));

РЦОИ осуществляет мониторинг полноты, достоверности и актуальности сведений, внесенных в РИС*(1);

Информационный обмен при взаимодействии ФИС и РИС осуществляется в сроки, определённые Правилами формирования и ведения ФИС/РИС, но не реже трёх раз в год;

РЦОИ обеспечивает бесперебойную и непрерывную работу каналов связи для взаимодействия РИС и ФИС;

Срок хранения сведений, внесенных в РИС, составляет десять лет.

3. Информация для участников ГИА

3.1. Общие сведения

ГИА, завершающая освоение имеющих государственную аккредитацию основных образовательных программ основного общего образования, является обязательной.

ГИА включает в себя обязательные экзамены по русскому языку и математике.

Экзамены по другим учебным предметам: литературе, физике, химии, биологии, географии, истории, обществознанию, иностранным языкам (английский, немецкий, французский и испанский языки), информатике и информационно-коммуникационным технологиям (ИКТ), а также по родному языку из числа языков народов Российской Федерации и литературе народов Российской Федерации на родном языке из числа языков народов Российской Федерации (для обучающихся по образовательным программам основного общего образования, изучавших родной язык и родную литературу и выбравших экзамен по родному языку и (или) родной литературе для прохождения ГИА) - обучающиеся сдают на добровольной основе по своему выбору.

В случае, если организация образовательной деятельности по образовательным программам основного общего образования основана на дифференциации содержания с учетом образовательных потребностей и интересов обучающихся, обеспечивающих углубленное изучение отдельных учебных предметов, предметных областей соответствующей образовательной программы (профильное обучение), то организация индивидуального отбора при приёме либо переводе в государственные и муниципальные образовательные организации для получения среднего общего образования с углубленным изучением отдельных учебных предметов или для профильного обучения допускается в случаях и в порядке, которые предусмотрены законодательством субъекта Российской Федерации*(2),*(3)).

В таком случае, ОИВ вправе издавать региональные нормативные правовые акты, регламентирующие порядок приёма в профильные классы. Указанные нормативные правовые акты могут предусматривать требование предоставления результатов ГИА по учебным предметам соответствующим учебным предметам выбранного профиля. Образовательная организация не вправе самостоятельно устанавливать данное требование.

ГИА проводится в формах - ОГЭ, ГВЭ и в форме, устанавливаемой ОИВ для обучающихся по образовательным программам основного общего образования, изучавших родной язык и родную литературу (национальную литературу на родном языке) и выбравших экзамен по родному языку и/или родной литературе для прохождения ГИА.

ОГЭ - при проведении используются КИМ, представляющие собой комплексы заданий стандартизированной формы.

ГВЭ - проводится в форме письменных и устных экзаменов с использованием текстов, тем, заданий, билетов.

3.2. Категории участников ГИА

К ГИА допускаются обучающиеся, не имеющие академической задолженности и в полном объеме выполнившие учебный план или индивидуальный учебный план (имеющие годовые отметки по всем учебным предметам учебного плана за IX класс не ниже удовлетворительных).

Участниками ОГЭ являются:

- обучающихся образовательных организаций, в том числе иностранных граждан, лиц без гражданства, в том числе соотечественников за рубежом, беженцев и вынужденных переселенцев, освоивших образовательные программы основного общего образования в очной, очно-заочной или заочной формах, а также для лиц, освоивших образовательные программы основного общего образования в форме семейного образования и допущенные в текущем году к ГИА.

Участниками ГВЭ являются:

- обучающиеся, освоившие образовательные программы основного общего образования в специальных учебно-воспитательных учреждениях закрытого типа, а также в учреждениях, исполняющих наказание в виде лишения свободы;

- обучающиеся в образовательных организациях, расположенных за пределами территории Российской Федерации, и реализующих имеющие государственную аккредитацию образовательные программы основного общего образования, и заграничных учреждениях Министерства иностранных дел Российской Федерации, имеющих в своей структуре специализированные структурные образовательные подразделения (далее - заграничные учреждения);

- обучающиеся с ОВЗ, обучающиеся дети-инвалиды и инвалиды, освоившие образовательные программы основного общего образования;

- обучающиеся, освоившие в 2014 и 2015 годах образовательные программы основного общего образования в образовательных организациях, расположенных на территориях Республики Крым и города федерального значения Севастополя.

Указанные категории участников ГВЭ при желании имеют право пройти ГИА в форме ОГЭ по отдельным учебным предметам.

Участники ГИА в форме, устанавливаемой ОИВ:

- обучающиеся по образовательным программам основного общего образования, изучавшие родной язык и родную литературу (национальную литературу на родном языке) и выбравшие экзамен по родному языку и (или) родной литературе для прохождения ГИА.

3.3. Организация подачи заявления на участие в ГИА

Выбранные обучающимся учебные предметы, форма (формы) ГИА (для обучающихся в случае, указанном в [пункте 8](#) Порядка) и язык, на котором он планирует сдавать экзамены (для обучающихся, указанных в [пункте 6](#) Порядка), указываются им в заявлении, которое он подает в образовательную организацию до 1 марта (включительно) текущего года.

Указанное заявление подается обучающимися лично на основании документа, удостоверяющего их личность, или их родителями (законными представителями) на основании документа, удостоверяющего их личность, или уполномоченными лицами на основании документа, удостоверяющего их личность, и оформленной в установленном порядке доверенности.

Обучающиеся с ОВЗ при подаче заявления представляют копию рекомендаций

психолого-медико-педагогической комиссии, а обучающиеся дети-инвалиды и инвалиды - оригинал или заверенную в установленном порядке копию справки, подтверждающей факт установления инвалидности, выданной федеральным государственным учреждением медико-социальной экспертизы.

Обучающиеся, являющиеся в текущем учебном году победителями или призерами заключительного этапа всероссийской олимпиады школьников, членами сборных команд Российской Федерации, участвовавших в международных олимпиадах и сформированных в порядке, устанавливаемом Минобрнауки России, освобождаются от прохождения ГИА по учебному предмету, соответствующему профилю всероссийской олимпиады школьников, международной олимпиады.

ГЭК вправе принимать решение о допуске к сдаче ГИА в дополнительные сроки обучающихся, не имеющих возможности участвовать в ГИА в основные сроки проведения ГИА по религиозным убеждениям, а также считать такие причины уважительными.

После 1 марта обучающиеся вправе изменить (дополнить) перечень указанных в заявлении экзаменов только при наличии у них уважительных причин (болезни или иных обстоятельств, подтвержденных документально). В этом случае обучающиеся подают заявление в ГЭК с указанием измененного перечня учебных предметов, по которым он планирует пройти ГИА, и причины изменения заявленного ранее перечня. Указанное заявление подается не позднее чем за две недели до начала соответствующих экзаменов.

Конкретное решение об уважительности или неуважительности причины изменения (дополнения) участниками ГИА перечня учебных предметов, указанных в заявлениях, отнесено к компетенциям ГЭК, которая принимает его по каждому участнику ГИА отдельно.

Изменение формы проведения ГИА после 1 марта текущего года Порядком не регламентировано. В то же время ГЭК может принимать решение по изменению формы проведения ГИА в соответствии с [пунктом 9](#) Порядка, то есть обучающиеся вправе изменить форму проведения ГИА только при наличии у них уважительных причин, подтвержденных документально. В этом случае обучающийся подает заявление в ГЭК с указанием выбранной формы проведения ГИА и причины изменения заявленной ранее формы. Указанное заявление подается не позднее чем за две недели до начала соответствующих экзаменов.

3.4. Сроки и продолжительность проведения ГИА

Для проведения ГИА на территории Российской Федерации и за ее пределами предусматривается единое расписание экзаменов. По каждому учебному предмету устанавливается продолжительность проведения экзаменов.

ГИА по обязательным учебным предметам начинается не ранее 25 мая текущего года.

Для лиц, повторно допущенных в текущем году к сдаче экзаменов по соответствующим учебным предметам в случаях, предусмотренных Порядком, предусматриваются дополнительные сроки проведения ГИА в формах, устанавливаемых Порядком.

Для обучающихся, не имеющих возможности по уважительным причинам, подтвержденным документально, пройти ГИА в основные сроки ГИА проводится досрочно, но не ранее 20 апреля, в формах, устанавливаемых Порядком.

ГИА для обучающихся образовательных организаций при исправительных учреждениях уголовно-исполнительной системы, освобождаемых от отбывания наказания не ранее чем за три месяца до начала ГИА, проводится досрочно в сроки,

определяемые ОИВ по согласованию с учредителями таких исправительных учреждений, но не ранее 20 февраля текущего года.

Перерыв между проведением экзаменов по обязательным учебным предметам составляет не менее двух дней.

В продолжительность экзаменов по учебным предметам не включается время, выделенное на подготовительные мероприятия (инструктаж обучающихся, вскрытие пакетов с ЭМ, заполнение регистрационных полей экзаменационной работы, настройка технических средств).

При продолжительности экзамена 4 и более часа организуется питание обучающихся.

Для обучающихся с ОВЗ, обучающихся детей-инвалидов и инвалидов, а также тех, кто обучался по состоянию здоровья на дому, в образовательных организациях, в том числе санаторно-курортных, в которых проводятся необходимые лечебные, реабилитационные и оздоровительные мероприятия для нуждающихся в длительном лечении, продолжительность экзамена увеличивается на 1,5 часа.

4. Требования к ППЭ

Общая часть

ОГЭ проводится в ППЭ, места расположения которых утверждаются ОИВ.

Утверждение перечня ППЭ и распределение между ними участников ОГЭ, состава руководителей и организаторов ППЭ, уполномоченных представителей ГЭК, технических специалистов, специалистов по проведению инструктажа и обеспечению лабораторных работ, экзаменаторов-собеседников, ведущих собеседование при проведении устной части экзамена по иностранному языку, в случае если спецификацией КИМ предусмотрено ведение диалога экзаменатора с обучающимся, и ассистентов для лиц, указанных в [пункте 34](#) Порядка, осуществляется ОИВ.

ППЭ - здание (сооружение), которое используется для проведения ОГЭ.

Общие требования к ППЭ

Количество, общая площадь и состояние помещений, предоставляемых для проведения ОГЭ, должны обеспечивать проведение экзаменов в условиях, соответствующих требованиям санитарно-эпидемиологических правил и нормативов.

Количество ППЭ определяется исходя из общей численности участников ОГЭ, территориальной доступности и вместимости аудиторного фонда.

Количество ППЭ должно формироваться с учетом максимально возможного наполнения ППЭ и оптимальной схемы организованного прибытия участников ОГЭ в ППЭ.

Для лиц, имеющих медицинские показания для обучения на дому и соответствующие рекомендации психолого-медико-педагогической комиссии, экзамен организуется на дому.

По решению ОИВ, учредителей и заграничных учреждений ППЭ оборудуются:

стационарными и переносными металлоискателями;

средствами видеонаблюдения;

средствами подавления сигналов подвижной связи.

В случае угрозы возникновения чрезвычайной ситуации ОИВ, учредители и заграничные учреждения по согласованию с ГЭК принимают решение о переносе сдачи экзамена в другой ППЭ или на другой день, предусмотренный расписанием проведения ОГЭ.

Лица, привлекаемые к проведению ОГЭ в ППЭ

В день проведения экзамена в ППЭ присутствуют:

- а) руководитель ППЭ и организаторы ППЭ;
- б) уполномоченный представитель ГЭК;
- в) технический специалист по работе с программным обеспечением, оказывающий информационно-техническую помощь руководителю и организаторам ППЭ;
- г) руководитель образовательной организации, в помещениях которой организован ППЭ, или уполномоченное им лицо;
- д) сотрудники, осуществляющие охрану правопорядка, и (или) сотрудники органов внутренних дел (полиции);
- е) медицинские работники и ассистенты, оказывающие необходимую техническую помощь обучающимся, указанным в [пункте 34](#) Порядка, в том числе непосредственно при проведении экзамена;
- ж) специалист по проведению инструктажа и обеспечению лабораторных работ;
- з) экзаменатор-собеседник, ведущий собеседование при проведении устной части экзамена по иностранному языку, в случае, если спецификацией КИМ предусмотрено ведение диалога экзаменатора с обучающимся;
- и) эксперты, оценивающие устные ответы обучающихся при проведении устной части экзамена по иностранному языку, в случае, если спецификацией КИМ предусмотрено ведение диалога экзаменатора с обучающимся;
- к) эксперты, оценивающие выполнение лабораторных работ по химии, в случае, если спецификацией КИМ предусмотрено выполнение обучающимся лабораторной работы;
- л) представители образовательных организаций, сопровождающие участников ОГЭ.

В день проведения экзамена в ППЭ могут присутствовать также:

- а) должностные лица Рособнадзора, органа исполнительной власти субъекта Российской Федерации, осуществляющего переданные полномочия Российской Федерации в сфере образования;
- б) представители средств массовой информации (могут присутствовать в аудиториях для проведения экзамена только до момента начала выполнения обучающимися экзаменационной работы);
- в) общественные наблюдатели, аккредитованные в установленном порядке (могут свободно перемещаются по ППЭ, при этом в одной аудитории находится только один общественный наблюдатель).

Организация помещений и техническое оснащение ППЭ

В ППЭ должны быть организованы:

- а) аудитории для участников ОГЭ.
Для каждого участника ОГЭ должно быть выделено отдельное рабочее место (индивидуальный стол и стул);
- б) в здании (комплексе зданий), где расположен ППЭ, выделяется место для личных вещей участников ОГЭ;
- в) помещение (помещения) для руководителя ППЭ, оборудованное телефонной связью, сканером (при необходимости), принтером и персональным компьютером с необходимым программным обеспечением и средствами защиты информации для распределения обучающимся и организаторов по аудиториям для проведения экзамена (если такое распределение производится в ППЭ), а также для осуществления

безопасного хранения ЭМ. Помещение для руководителя ППЭ должно быть оборудовано сейфом (или металлическим шкафом) для хранения ЭМ;

г) медицинский кабинет либо отдельное помещение для медицинского работника;

д) помещение для руководителя образовательной организации (уполномоченного лица), на базе которого располагается ППЭ.

Также в ППЭ должны быть предусмотрены:

а) помещение для представителей образовательных организаций, сопровождающих обучающихся;

б) помещения для представителей средств массовой информации, общественных наблюдателей и иных лиц, имеющих право присутствовать в ППЭ в день экзамена.

Указанные помещения должны быть изолированы от аудиторий для проведения экзамена.

Помещения, не используемые для проведения экзамена, на время проведения экзамена запираются и опечатываются.

В случае распределения в ППЭ участников ОГЭ с ОВЗ готовятся аудитории, учитывающие состояние их здоровья, особенности психофизического развития и индивидуальных возможностей (возможность беспрепятственного доступа таких обучающихся в аудитории, туалетные и иные помещения, а также их пребывания в указанных помещениях (наличие пандусов, поручней, расширенных дверных проемов, лифтов, при отсутствии лифтов аудитория располагается на первом этаже; наличие специальных кресел и других приспособлений).

Готовность ППЭ и аудиторий

До начала экзамена руководитель ППЭ и руководитель организации, на базе которой организован ППЭ, должны обеспечить готовность ППЭ, проверить соответствие всех помещений, выделяемых для проведения ОГЭ, установленным требованиям и заполнить протокол готовности ППЭ.

В аудиториях ППЭ должно быть:

рабочее место для организаторов в аудитории;

подготовлены часы, находящиеся в поле зрения участников ОГЭ;

закрыты стенды, плакаты и иные материалы со справочно-познавательной информацией по соответствующим учебным предметам.

Особенности подготовки аудиторий (включая дополнительные материалы и оборудование) по учебным предметам приведены в [приложении 2](#).

5. Проведение ОГЭ

В день экзамена участник ОГЭ прибывает в ППЭ не менее чем за 45 минут до его начала.

Участник ОГЭ допускается в ППЭ только при наличии у него документа, удостоверяющего его личность, и при наличии его в утвержденных ОИВ, учредителем, заграничным списком распределения в данный ППЭ. В случае отсутствия у обучающегося документа, удостоверяющего личность, он допускается в ППЭ после подтверждения его личности сопровождающим.

На входе в ППЭ сотрудники, осуществляющие охрану правопорядка, и (или) сотрудники органов внутренних дел (полиции) совместно с организаторами ППЭ проверяют наличие указанных документов у обучающихся, а также лиц, указанных в [пункте 37](#) Порядка, устанавливают соответствие их личности представленным

документам, проверяют наличие указанных лиц в списках распределения в данный ППЭ.

Согласно спискам распределения на информационном стенде, участник ОГЭ определяет аудиторию, в которую он распределен на экзамен. Организаторы оказывают содействие участникам ОГЭ в размещении по аудиториям, в которых будет проходить экзамен.

Если участник ОГЭ опоздал на экзамен, он допускается к сдаче ОГЭ в установленном порядке, при этом время окончания экзамена не продлевается, о чем сообщается участнику ОГЭ.

Во время экзамена на рабочем столе обучающегося, помимо ЭМ, находятся:

- а) ручка (гелевая, капиллярная или перьевая с чернилами черного цвета);
- б) документ, удостоверяющий личность;
- в) средства обучения и воспитания;
- г) лекарства и питание (при необходимости);
- д) специальные технические средства (для лиц, указанных в [пункте 34](#) Порядка).

Иные вещи обучающиеся оставляют в специально выделенном в здании (комплексе зданий), где расположен ППЭ, месте для личных вещей обучающихся.

Во время проведения экзамена в ППЭ запрещается:

а) обучающимся - иметь при себе средства связи, электронно-вычислительную технику, фото-, аудио- и видеоаппаратуру, справочные материалы, письменные заметки и иные средства хранения и передачи информации;

б) организаторам, ассистентам, оказывающим необходимую техническую помощь лицам, указанным в [пункте 34](#) Порядка, техническим специалистам, специалистам по проведению инструктажа и обеспечению лабораторных работ, экзаменаторам-собеседникам, ведущим собеседование при проведении устной части экзамена по иностранному языку, экспертам, оценивающим устные ответы обучающихся при проведении устной части экзамена по иностранному языку, экспертам, оценивающим выполнение лабораторных работ по химии - иметь при себе средства связи;

в) лицам, перечисленным в [пункте 37](#) Порядка, - оказывать содействие обучающимся, в том числе передавать им средства связи, электронно-вычислительную технику, фото-, аудио- и видеоаппаратуру, справочные материалы, письменные заметки и иные средства хранения и передачи информации;

г) обучающимся, организаторам, ассистентам, оказывающим необходимую техническую помощь лицам, указанным в [пункте 34](#) Порядка, техническим специалистам, специалистам по проведению инструктажа и обеспечению лабораторных работ, экзаменаторам-собеседникам, ведущим собеседование при проведении устной части экзамена по иностранному языку, экспертам, оценивающим устные ответы обучающихся при проведении устной части экзамена по иностранному языку, экспертам, оценивающим выполнение лабораторных работ по химии - выносить из аудиторий и ППЭ ЭМ на бумажном или электронном носителях, фотографировать ЭМ.

До начала экзамена организаторы проводят инструктаж, в том числе информируют обучающихся о порядке проведения экзамена, правилах оформления экзаменационной работы, продолжительности экзамена, порядке подачи апелляций о нарушении установленного порядка проведения ГИА и о несогласии с выставленными баллами, а также о времени и месте ознакомления с результатами ГИА.

Организаторы информируют обучающихся о том, что записи на КИМ для проведения ОГЭ и черновики не обрабатываются и не проверяются.

Организаторы выдают обучающимся ЭМ. В случае обнаружения брака или некомплектности ЭМ организаторы выдают обучающемуся новый комплект ЭМ.

По указанию организаторов обучающиеся заполняют регистрационные поля экзаменационной работы. Организаторы проверяют правильность заполнения обучающимися регистрационных полей экзаменационной работы.

По завершении заполнения регистрационных полей экзаменационной работы всеми обучающимися организаторы объявляют начало экзамена и время его окончания, фиксируют их на доске (информационном стенде), после чего обучающиеся приступают к выполнению экзаменационной работы.

В случае нехватки места в бланках (листах) для ответов на задания с развернутым ответом по просьбе обучающегося организаторы выдают ему дополнительный бланк (лист). Дополнительный бланк выдается участнику ОГЭ при условии заполнения основного бланка с обеих сторон. При этом организаторы фиксируют связь номеров основного и дополнительного бланка (листа) в специальных полях бланков (листов).

По мере необходимости обучающимся выдаются черновики. Обучающиеся могут делать пометки в КИМ для проведения ОГЭ.

Во время экзамена обучающиеся соблюдают установленный порядок проведения ГИА и следуют указаниям организаторов, а организаторы обеспечивают устанавливаемый порядок проведения ГИА в аудитории и осуществляют контроль за ним.

Во время экзамена участники ОГЭ не имеют права общаться друг с другом, свободно перемещаться по аудитории и ППЭ. Выходить во время экзамена из аудитории участник ОГЭ может с разрешения организатора, а перемещаться по ППЭ - в сопровождении одного из организаторов. При выходе из аудитории обучающиеся оставляют ЭМ и черновики на рабочем столе, а организатор проверяет комплектность оставленных материалов.

Лица, допустившие нарушение устанавливаемого порядка проведения ГИА, удаляются с экзамена. Для этого организаторы или общественные наблюдатели (при наличии) приглашают уполномоченных представителей ГЭК, которые составляют акт об удалении с экзамена и удаляют лиц, нарушивших устанавливаемый порядок проведения ГИА, из ППЭ. Если факт нарушения участником ОГЭ порядка проведения экзамена подтверждается, ГЭК принимает решение об аннулировании результатов участника ОГЭ по соответствующему учебному предмету.

Если обучающийся по состоянию здоровья или другим объективным причинам не завершает выполнение экзаменационной работы, то он досрочно покидает аудиторию. В таком случае организаторы приглашают медицинского работника и уполномоченных представителей ГЭК, которые составляют акт о досрочном завершении экзамена по объективным причинам. В дальнейшем участник ОГЭ, при желании, сможет сдать экзамен по данному предмету в резервные дни, предусмотренные расписанием.

Акты об удалении с экзамена и о досрочном завершении экзамена по объективным причинам в тот же день направляются в ГЭК для учета при обработке экзаменационных работ.

Раздел "Говорение" ОГЭ по иностранным языкам

При проведении экзамена по иностранным языкам в экзамен также включается раздел "Говорение", устные ответы на задания которого записываются на аудионосители. Обучающийся подходит к средству цифровой аудиозаписи и по команде технического специалиста или организатора громко и разборчиво дает устный ответ на задание, вопросы экзаменатора-собеседника, ведущего собеседование при проведении устной части экзамена по иностранному языку, в случае, если спецификацией КИМ предусмотрено ведение диалога экзаменатора с обучающимся.

Технический специалист или организатор дает обучающемуся прослушать запись его ответа и убедиться, что она произведена без технических сбоев. Если во время записи произошел технический сбой, обучающемуся предоставляется право сдать раздел "Говорение" повторно.

За 30 минут и за 5 минут до окончания экзамена организаторы сообщают участникам ОГЭ о скором завершении экзамена и напоминают о необходимости перенести ответы из черновиков в бланки (листы).

Обучающиеся, досрочно завершившие выполнение экзаменационной работы, сдают ее организаторам и покидают аудиторию, не дожидаясь завершения окончания экзамена.

Завершение ОГЭ

По истечении времени экзамена организаторы объявляют окончание экзамена и собирают ЭМ у обучающихся.

По завершении экзамена уполномоченные представители ГЭК составляют отчет о проведении экзамена в ППЭ, который в тот же день передается в ГЭК.

Запечатанные пакеты с экзаменационными работами в тот же день направляются уполномоченными представителями ГЭК в РЦОИ (структурные подразделения РЦОИ муниципального района и (или) городского округа).

Неиспользованные ЭМ и использованные КИМ для проведения ОГЭ, а также использованные черновики направляются в места, определенные ОИВ, заграничным учреждением, учредителем для обеспечения их хранения.

Неиспользованные ЭМ и использованные КИМ для проведения ОГЭ хранятся до 31 декабря текущего года, использованные черновики - в течение месяца после проведения экзамена.

По истечении указанного срока перечисленные материалы уничтожаются лицом, определенным ОИВ, заграничным учреждением, учредителем.

Если по решению ОИВ, учредителя, заграничного учреждения сканирование экзаменационных работ обучающихся проводится в ППЭ (в аудиториях), то в ППЭ сразу по завершении экзамена техническим специалистом производится сканирование экзаменационных работ в присутствии уполномоченных представителей ГЭК, руководителя ППЭ, общественных наблюдателей (при наличии). По решению ГЭК сканирование экзаменационных работ проводится в аудиториях в присутствии обучающихся.

5. Особенности проведения ОГЭ для отдельных групп участников

Для обучающихся с ОВЗ, обучающихся детей-инвалидов и инвалидов, а также тех, кто обучался по состоянию здоровья на дому, в образовательных организациях, в том числе санаторно-курортных, в которых проводятся необходимые лечебные, реабилитационные и оздоровительные мероприятия для нуждающихся в длительном лечении, образовательная организация оборудуется с учетом их индивидуальных особенностей. Материально-технические условия проведения экзамена обеспечивают возможность беспрепятственного доступа таких обучающихся в аудитории, туалетные и иные помещения, а также их пребывания в указанных помещениях (наличие пандусов, поручней, расширенных дверных проемов, лифтов, при отсутствии лифтов аудитория располагается на первом этаже; наличие специальных кресел и других приспособлений). При проведении экзамена присутствуют ассистенты, оказывающие указанным обучающимся необходимую техническую помощь с учетом их

индивидуальных особенностей, помогающие им занять рабочее место, передвигаться, прочитать задание.

Указанные обучающиеся с учетом их индивидуальных особенностей в процессе сдачи экзамена пользуются необходимыми им техническими средствами.

Для указанных участников ОГЭ продолжительность экзамена увеличивается на 1,5 часа.

Для слабослышащих обучающихся аудитории для проведения экзамена оборудуются звукоусиливающей аппаратурой как коллективного, так и индивидуального пользования.

Для глухих и слабослышащих обучающихся при необходимости привлекается ассистент-сурдопереводчик.

Для слепых обучающихся:

- ЭМ оформляются рельефно-точечным шрифтом Брайля или в виде электронного документа, доступного с помощью компьютера;

- письменная экзаменационная работа выполняется рельефно-точечным шрифтом Брайля или на компьютере;

- предусматривается достаточное количество специальных принадлежностей для оформления ответов рельефно-точечным шрифтом Брайля, компьютер.

Для слабовидящих обучающихся ЭМ представляются в увеличенном размере, в аудиториях для проведения экзаменов предусматривается наличие увеличительных устройств и индивидуальное равномерное освещение не менее 300 люкс.

Для лиц с нарушениями опорно-двигательного аппарата (с тяжелыми нарушениями двигательных функций верхних конечностей) письменные задания выполняются на компьютере со специализированным программным обеспечением.

Во время проведения экзамена для указанных обучающихся организуются питание и перерывы для проведения необходимых медико-профилактических процедур.

Для обучающихся, имеющих медицинские показания для обучения на дому и соответствующие рекомендации психолого-медико-педагогической комиссии, по медицинским показаниям не имеющих возможности прийти в ППЭ, экзамен организуется на дому.

ППЭ на дому организовывается с выполнением минимальных требований процедуры и технологии проведения ГИА в соответствии с Порядком. Во время проведения экзамена на дому присутствуют - не менее одного организатора, уполномоченный член ГЭК. Для участника ГИА необходимо организовать посадочное место (с учетом его состояния здоровья), рабочие места для всех работников ППЭ.

6. Ознакомление участников ОГЭ с результатами экзаменов и условиями повторного допуска к сдаче экзаменов в текущем году

Ознакомление обучающихся с полученными ими результатами ОГЭ по учебному предмету осуществляется не позднее трех рабочих дней со дня их утверждения ГЭК.

По решению ОИВ, учредителя, заграничного учреждения ознакомление обучающихся осуществляется с использованием информационно-коммуникационных технологий в соответствии с требованиями законодательства Российской Федерации в области защиты персональных данных.

По решению ГЭК повторно допускаются к сдаче экзаменов в текущем году по соответствующему предмету в дополнительные сроки следующие обучающиеся:

- получившие на ГИА неудовлетворительный результат по одному из

обязательных учебных предметов;

- не явившиеся на экзамены по уважительным причинам (болезнь или иные обстоятельства, подтвержденные документально);
- не завершившие выполнение экзаменационной работы по уважительным причинам (болезнь или иные обстоятельства, подтвержденные документально);
- апелляция которых о нарушении установленного порядка проведения ОГЭ конфликтной комиссией была удовлетворена;
- результаты которых были аннулированы ГЭК в случае выявления фактов нарушений установленного порядка проведения ГИА, совершенных лицами, указанными в [пункте 37](#) Порядка, или иными (неустановленными) лицами.

7. Прием и рассмотрение апелляций

Участник ОГЭ имеет право подать апелляцию в письменной форме о нарушении установленного порядка проведения ОГЭ и (или) о несогласии с выставленными баллами. Участник ОГЭ и (или) его родители (законные представители) при желании могут присутствовать при рассмотрении апелляции.

Апелляции по вопросам содержания и структуры экзаменационных материалов по учебным предметам, а также по вопросам, связанным с нарушением обучающимся требований Порядка или неправильного оформления экзаменационной работы не рассматриваются КК.

Апелляцию о нарушении установленного порядка проведения экзамена (за исключением случаев, установленных [пунктом 63](#) Порядка) участник ОГЭ подает в день проведения экзамена по соответствующему предмету уполномоченному представителю ГЭК, не покидая ППЭ.

При рассмотрении апелляции проверка изложенных в ней фактов не проводится лицами, принимавшими участие в организации и (или) проведении соответствующего экзамена.

В целях проверки изложенных в апелляции сведений о нарушении установленного порядка проведения ГИА уполномоченным представителем ГЭК организуется проведение проверки при участии организаторов, технических специалистов по работе с программным обеспечением, специалистов по проведению инструктажа и обеспечению лабораторных работ, не задействованных в аудитории, в которой сдавал экзамен обучающийся, общественных наблюдателей, работников, осуществляющих охрану правопорядка, медицинских работников, а также ассистентов, оказывающих необходимую техническую помощь обучающимся с ограниченными возможностями здоровья.

Результаты проверки оформляются в форме заключения. Апелляция и заключение о результатах проверки в тот же день передаются уполномоченным представителем ГЭК в КК.

При рассмотрении апелляции о нарушении установленного порядка проведения ГИА КК рассматривает апелляцию, заключение о результатах проверки и выносит одно из решений:

- об отклонении апелляции;
- об удовлетворении апелляции.

При удовлетворении апелляции результат экзамена, по процедуре которого обучающимся была подана апелляция, аннулируется и обучающемуся предоставляется возможность сдать экзамен по соответствующему учебному предмету в другой день, предусмотренный расписанием ГИА (резервные дни).

Апелляция о несогласии с выставленными баллами подается в течение двух рабочих дней со дня объявления результатов экзамена по соответствующему предмету.

Апелляция о несогласии с выставленными баллами подается непосредственно в КК или в образовательную организацию, в которой они были допущены в установленном порядке к ГИА. Руководитель образовательной организации, принявший апелляцию, незамедлительно передает ее в КК.

Участники ОГЭ и (или) их родители (законные представители) заблаговременно информируются о времени и месте рассмотрения апелляций.

КК при рассмотрении апелляции о несогласии с выставленными баллами запрашивает в РЦОИ (или в местах хранения ЭМ, определенных ОИВ) распечатанные изображения экзаменационной работы, электронные носители, содержащие файлы с цифровой аудиозаписью устных ответов обучающегося, протоколы устных ответов, копии протоколов проверки экзаменационной работы ПК и экзаменационные материалы, выполнявшие обучающимся, подавшим апелляцию.

При рассмотрении апелляции о несогласии с выставленными баллами КК предъявляет указанные материалы участнику ОГЭ (при его участии в рассмотрении апелляции).

Участник ОГЭ (для участников ОГЭ, не достигших возраста 14 лет, - в присутствии родителей (законных представителей) письменно подтверждает, что ему предъявлены изображения выполненной им экзаменационной работы, файлы с цифровой аудиозаписью его устного ответа, протокол устного ответа (в случае его участия в рассмотрении апелляции).

При возникновении спорных вопросов по оцениванию экзаменационной работы КК привлекает к рассмотрению апелляции экспертов по соответствующему учебному предмету, ранее не проверявших данную экзаменационную работу.

В случае, если эксперты не дают однозначный ответ о правильности оценивания экзаменационной работы обучающегося, КК обращается в Комиссию по разработке КИМ по соответствующему учебному предмету с запросом о разъяснениях по содержанию заданий КИМ, по критериям оценивания.

По результатам рассмотрения апелляции о несогласии с выставленными баллами КК принимает решение об отклонении апелляции и сохранении выставленных баллов либо об удовлетворении апелляции и выставлении других баллов.

В случае выявления ошибок в обработке и (или) проверке экзаменационной работы КК передает соответствующую информацию в РЦОИ с целью пересчета результатов ГИА.

После утверждения результаты ГИА передаются в образовательные организации, органы местного самоуправления, загранучреждениям и учредителям для ознакомления обучающихся с полученными ими результатами.

КК рассматривает апелляцию о нарушении установленного порядка проведения ГИА (за исключением случаев, установленных [пунктом 63](#) Порядка) в течение двух рабочих дней, а апелляцию о несогласии с выставленными баллами - четырех рабочих дней с момента ее поступления в КК.

9. Примерные правила заполнения бланков ответов участников ОГЭ

Участники ОГЭ выполняют экзаменационные работы на бланках ОГЭ, формы и описание правил заполнения которых приведены ниже.

При заполнении бланков ОГЭ необходимо соблюдать настоящие правила, так как

информация, внесенная в бланки, сканируется и обрабатывается с использованием специальных аппаратно-программных средств.

Все бланки ОГЭ заполняются яркими черными чернилами. Допускается использование гелевой, капиллярной или перьевой ручек. Символ метки ("крестик") в полях бланка регистрации не должен быть слишком толстым. Если ручка оставляет слишком толстую линию, то вместо крестика в поле нужно провести только одну диагональ квадрата (любую). Участник экзамена должен изображать каждую цифру и букву во всех заполняемых полях бланков, тщательно копируя образец ее написания из строки с образцами написания символов, расположенной в верхней части бланка ответов N 1. Небрежное написание символов может привести к тому, что при автоматизированной обработке символ может быть распознан неправильно.

Каждое поле в бланках заполняется, начиная с первой позиции (в том числе и поля для занесения фамилии, имени и отчества участника экзамена). Если участник экзамена не имеет информации для заполнения какого-то конкретного поля, он должен оставить его пустым (не делать прочерков).

Категорически запрещается:

- делать в полях бланков, вне полей бланков или в полях, заполненных типографским способом, какие-либо записи и (или) пометки, не относящиеся к содержанию полей бланков;
- использовать для заполнения бланков цветные ручки вместо черной, карандаш, средства для исправления внесенной в бланки информации ("замазку", "ластик" и др.).

Заполнение бланка ответов N 1

По указанию ответственного организатора в аудитории участники ОГЭ приступают к заполнению верхней (регистрационной) части бланка N 1.

заполняются следующие поля:

- дата проведения экзамена (ДД-ММ-ГГ);
- код региона;
- код образовательной организации;
- номер и буква класса (при наличии);
- код пункта проведения экзамена;
- номер аудитории;
- подпись участника;
- фамилия;
- имя;
- отчество (при наличии);
- номер и серия документа, удостоверяющего личность ([Приложение 3](#).

Примерный перечень часто используемых при проведении ОГЭ документов, удостоверяющих личность");

- пол участника (отмечается меткой в соответствующем поле).

Ответы на задания с кратким ответом

Также в средней части бланка ответов N 1 расположены поля для записи ответов на задания с кратким ответом. Краткий ответ записывается слева направо от номера задания, начиная с первой ячейки. Каждый символ записывается в отдельную ячейку.

Ответ на задание с кратким ответом нужно записать в такой форме, в которой требуется в инструкции к данному заданию, размещенной в КИМ перед соответствующим заданием или группой заданий.

Краткий ответ, в соответствии с инструкцией к заданию, может быть записан только в виде:

При остатке свободного места на бланке ответов N 2 организатор в аудитории при сборе экзаменационных материалов должен поставить английскую букву "Z" в данной области, заполнив все свободное место. Пример заполнения приведен ниже.



Бланк ответов №2

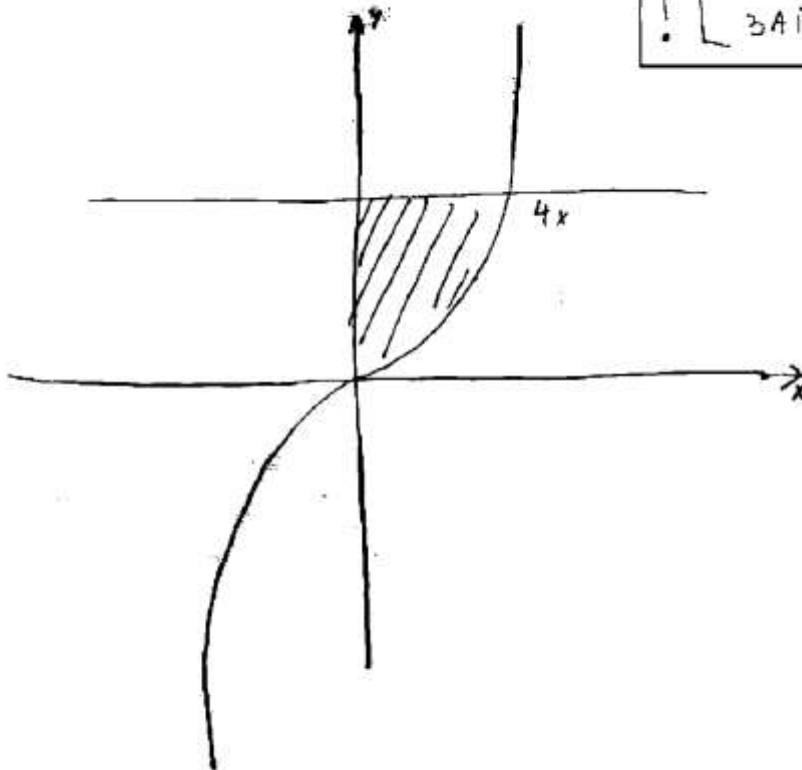
Регион	Код предмета	Название предмета	Номер варианта
77	02	МАТЕМАТИКА	2
Перепишите значения полей "регион", "код предмета", "название предмета", "номер варианта", "номер КИМ" из бланка ответов №1. Ответы на задания типа С, пишите аккуратно и разборчиво, соблюдая разметку страницы. Не забудьте указать номер задания, на которое Вы отвечаете, например, С1. Указания задания переписывать не нужно.			Номер КИМ
			0000016

ВНИМАНИЕ! Этот бланк и листы с контрольными измерительными материалами рассматриваются в комплекте.

1) $\sqrt{5^{x-4} - 25} \cdot (3^{x^2-10x+15-23} - 3^{x^2-10x} - 72) < 0 \Rightarrow$

$$\Leftrightarrow \begin{cases} 5^{x-4} - 25 > 0, \\ 3^{x^2-10x+15-23} - 3^{x^2-10x} - 72 < 0 \end{cases}$$

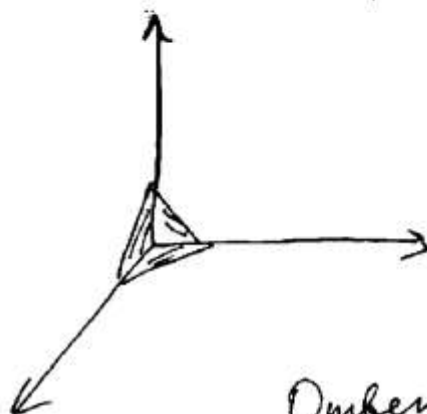
! [П Р И М Е Р
З А П О Л Н Е Н И Я]




Смотри на обороте

$$\begin{cases} x^2 - 2x + 4 - 16 = 0 \\ 15 - 24x^2 + \log_2 2 - 7 = 17 \end{cases}$$

! [ПРИМЕР ЗАПОЛНЕНИЯ]



Ответ: 5x



Заполнение дополнительного бланка ответов N 2

При недостатке места для ответов на основном бланке ответов N 2 участник ОГЭ

должен продолжить записи на дополнительном бланке ответов N 2, выдаваемом организатором в аудитории по требованию участника ЕГЭ в случае, когда в области ответов основного бланка ответов N 2 не осталось места. При этом организаторы фиксируют связь номеров основного и дополнительного бланков ответов (листа) в специальных полях бланков (листов).

10. Инструктивные материалы

10.1. Инструкция для руководителя ППЭ

Подготовка к проведению ОГЭ

В качестве руководителей ППЭ привлекаются лица, прошедшие соответствующую подготовку. Не допускается привлекать в качестве руководителей ППЭ работников ОО, являющихся учителями обучающихся, сдающих экзамен в данном ППЭ (за исключением ППЭ, организованных в труднодоступных и отдаленных местностях, в образовательных организациях, расположенных за пределами территории Российской Федерации, заграничных учреждениях, а также в образовательных учреждениях уголовно-исполнительной системы).

Руководители ППЭ информируются о месте расположения ППЭ, в который они направляются, не ранее чем за три рабочих дня до проведения экзамена по соответствующему учебному предмету.

Руководитель ППЭ должен знать:

- нормативные правовые документы, регламентирующие порядок проведения ОГЭ;

- инструкции, определяющие порядок работы руководителя ППЭ.

Руководитель ППЭ совместно с руководителем организации, на базе которой организован ППЭ, обязан:

- обеспечить готовность ППЭ к проведению ОГЭ в соответствии с требованиями к ППЭ*(4);

- проверить наличие и готовность помещений (аудиторий), необходимых для проведения ОГЭ*(4);

- проверить готовность рабочих мест для организаторов вне аудитории, обеспечивающих вход участников ОГЭ;

- проверить готовность рабочих мест для организаторов в аудитории;

- обеспечить аудитории для проведения ОГЭ заметным обозначением их номеров;

- обеспечить помещения ППЭ заметным обозначением о ведении видеонаблюдения (в случае его наличия);

- обеспечить каждое рабочее место участника ОГЭ в аудитории заметным обозначением его номера;

- обеспечить каждую аудиторию часами, находящимися в поле зрения участников ОГЭ;

- убрать (закрыть) в аудиториях стенды, плакаты и иные материалы со справочно-познавательной информацией по соответствующим общеобразовательным предметам;

- предусмотреть отдельное помещение для хранения личных вещей участников ОГЭ, изолированное от аудиторий для проведения экзамена;

- предусмотреть аудитории для лиц, сопровождающих участников ОГЭ, представителей СМИ, общественных наблюдателей и других лиц, имеющих право

присутствовать в ППЭ в день проведения ОГЭ;

- проверить готовность аудиторий и необходимого оборудования для участников ОГЭ с ОВЗ (в случае распределения такой категории участников ОГЭ в ППЭ);

- в случае наличия аудиторий для проведения ОГЭ по иностранным языкам с включенным разделом "Говорение", устные ответы на задания которого записываются на аудионосители провести проверку работоспособности средств цифровой аудиозаписи;

- подготовить ножницы для вскрытия доставочных пакетов с ЭМ для каждой аудитории;

- подготовить бумагу для черновиков из расчета по два листа на каждого участника ОГЭ, а также дополнительные черновики;

- обеспечить размещение в ППЭ и функционирование в день экзамена пункта медицинской помощи;

- в случае проведения автоматизированного распределения в ППЭ до начала экзамена организовать автоматизированное распределение участников экзамена и организаторов по аудиториям;

- обеспечить ознакомление организаторов с инструктивными материалами под роспись в ведомости произвольной формы;

- за день до экзамена проверить пожарные выходы, средства первичного пожаротушения, иметь комплект ключей от всех рабочих аудиторий.

Ознакомить под роспись всех работников ППЭ со следующими материалами:

- нормативными правовыми документами, регламентирующими проведение ОГЭ;

- инструкциями, определяющими порядок работы в ППЭ;

- правилами заполнения бланков ответов участниками ОГЭ;

- порядком оформления форм, ведомостей, протоколов актов и служебных документов в аудитории и ППЭ.

Подготовить в необходимом количестве:

- инструкцию, зачитываемую организатором в аудитории перед началом экзамена для участников ОГЭ;

- информацию о сроках ознакомления участников ОГЭ с результатами и сроках подачи и рассмотрения апелляций о несогласии с выставленными баллами.

Проведение ОГЭ в ППЭ:

- приступить к своим обязанностям в ППЭ не позднее чем за 2 часа до начала проведения экзамена.

Не позднее чем за 1,5 часа до начала проведения экзамена получить от уполномоченного представителя ГЭК в ППЭ:

- индивидуальные комплекты бланков, КИМ и дополнительных материалов;

- дополнительные бланки ответов N 2.

- (Вскрытие и переупаковка комплектов запрещаются).

Не позднее чем за 1,5 часа до начала проведения экзамена:

- обеспечить регистрацию прибывающих в ППЭ организаторов;

- провести краткий инструктаж всех категорий организаторов, назначенных в данный ППЭ.

Организовать выдачу ответственным организаторам в аудиториях следующих материалов:

- списков участников экзамена в аудиториях;

- протоколов проведения экзамена в аудитории ППЭ;

- табличек с номерами аудиторий;

- направить организаторов в аудитории в соответствии с протоколом

распределения организаторов ППЭ.

Не позднее чем за 45 минут до начала проведения экзамена дать указание начать организованный вход участников экзаменов в ППЭ;

- организовать распределение обучающихся по аудиториям.

Не позднее чем за 15 минут до начала проведения экзамена выдать в аудитории индивидуальные комплекты бланков, КИМ и дополнительные материалы, дополнительные бланки ответов N 2;

- в течение экзамена контролировать ситуацию в ППЭ, решать возникающие в процессе экзамена вопросы.

После окончания экзамена в присутствии уполномоченного ГЭК в ППЭ получить от всех ответственных организаторов в аудиториях и пересчитать:

- комплекты с бланками N 1 и N 2 и дополнительными бланками ответов N 2;
- запечатанный в конверт внешний носитель (CD, флеш-карты и др.) с файлами экзаменационных работ участников по информатике и ИКТ;
- запечатанный в конверт внешний носитель (CD, флеш-карты и др.) с файлами ответов обучающихся на задания устной части экзамена по иностранному языку;
- неиспользованные дополнительные бланки ответов N 2;
- использованные КИМ;
- черновики;
- протоколы проведения экзамена в аудитории ППЭ;
- CD-диск с файлами практических экзаменационных заданий по информатике и ИКТ;

- CD-диски с материалами для выполнения обучающимися заданий по аудированию письменной части экзаменационной работы по иностранному языку;

- комплекты вариантов экзаменационных заданий для экзаменаторов - собеседников по иностранному языку;
- CD-диски с цифровой аудиозаписью текста изложения по русскому языку.

Сформировать и передать уполномоченному представителю ГЭК в ППЭ по акту приёмки-передачи следующие материалы:

- комплекты с бланками ответов N 1, N 2 и дополнительными бланками ответов N 2,

- внешний носитель (CD, флеш-карты и др.) с файлами экзаменационных работ участников по информатике и ИКТ;

- внешний носитель (CD, флеш-карты и др.) с файлами ответов участников на задания устной части экзамена по иностранному языку;

- неиспользованные дополнительные бланки ответов N 2;
- использованные КИМ;

- неиспользованные индивидуальные комплекты;

- акты об удалении участников с экзамена;

- CD-диск с файлами практических экзаменационных заданий по информатике и ИКТ;

- CD-диски с цифровой аудиозаписью исходного текста для написания участниками краткого изложения;

- CD-диски с материалами для выполнения участниками заданий по аудированию письменной части экзаменационной работы

по иностранному языку;

- комплекты вариантов экзаменационных заданий для экзаменаторов - собеседников по иностранному языку;

- другие документы и материалы, которые руководитель ППЭ и уполномоченный

представитель ГЭК в ППЭ сочли необходимым передать в РЦОИ;

- передать помещения, оборудование и разрешённые справочные материалы руководителю учреждения, на базе которого был организован ППЭ (или уполномоченному им лицу).

10.2. Инструкция для уполномоченного представителя ГЭК

Уполномоченные представители ГЭК информируются о месте расположения ППЭ, в который они направляются, не ранее чем за три рабочих дня до проведения экзамена по соответствующему учебному предмету.

В рамках подготовки и проведения ГИА уполномоченные представителями ГЭК проводят следующую работу:

- в день проведения экзамена по соответствующему учебному предмету доставляют ЭМ в ППЭ;

- обеспечивают соблюдение установленного порядка проведения ГИА;

- в случае использования ЭМ на электронных носителях в зашифрованном виде присутствуют при получении руководителем ППЭ от РЦОИ кода расшифровки КИМ, организации расшифровки, тиражирования на бумажных носителях и упаковки ЭМ;

- составляют акт об удалении с экзамена и удаляют лиц, нарушивших устанавливаемый порядок проведения ГИА, из ППЭ;

- составляют акт о досрочном завершении участником ОГЭ экзамена по объективным причинам;

- в тот же день направляют в ГЭК для учета при обработке экзаменационных работ акты об удалении с экзамена и о досрочном завершении экзамена по объективным причинам;

- по завершении экзамена присутствуют при сканировании техническим специалистом экзаменационных работ (если по решению ОИВ, учредителя, заграничного учреждения сканирование экзаменационных работ участников ОГЭ проводится в ППЭ (в аудиториях);

- по завершении экзамена составляют отчет о проведении экзамена в ППЭ, который в тот же день передается в ГЭК;

- в тот же день направляют запечатанные пакеты с экзаменационными работами в РЦОИ (структурные подразделения РЦОИ муниципального района и (или) городского округа);

- принимают апелляцию участника ОГЭ о нарушении установленного порядка проведения ГИА (за исключением случаев, установленных [пунктом 63](#) Порядка);

- в целях проверки изложенных в апелляции сведений о нарушении установленного порядка проведения ГИА организуют проведение проверки при участии организаторов, технических специалистов по работе с программным обеспечением, специалистов по проведению инструктажа и обеспечению лабораторных работ, не задействованных в аудитории, в которой сдавал экзамен участник ОГЭ, общественных наблюдателей, работников, осуществляющих охрану правопорядка, медицинских работников, а также ассистентов, оказывающих необходимую техническую помощь обучающимся с ОВЗ;

- оформляют в форме заключения результаты указанной проверки и в тот же день передают в КК.

Уполномоченный представитель ГЭК в ППЭ должен знать:

- нормативные правовые документы, регламентирующие порядок проведения ОГЭ;

- инструкции, определяющие порядок работы уполномоченного представителя ГЭК в ППЭ.

На подготовительном этапе проведения экзамена:

в день экзамена получить:

- индивидуальные комплекты бланков, КИМ и дополнительных материалов;
- дополнительные бланки ответов N 2;
- комплекты вариантов экзаменационных заданий для экзаменаторов - собеседников на устную часть экзамена по иностранному языку, при этом тщательно их пересчитать, проверить целостность упаковки.

Обеспечить надежное хранение полученных материалов до передачи их руководителю ППЭ.

На этапе проведения экзамена:

1. В случае проведения автоматизированного распределения в ППЭ до начала экзамена присутствовать при автоматизированном распределении участников экзамена и организаторов по аудиториям;

2. Не позднее чем за 1,5 часа до начала проведения экзамена передать руководителю ППЭ:

- индивидуальные комплекты бланков, КИМ и дополнительные материалы;
- дополнительные бланки ответов N 2;
- комплекты вариантов экзаменационных заданий для экзаменаторов - собеседников на устную часть экзамена по иностранному языку;
- оформить акт приёмки-передачи материалов руководителю ППЭ;
- контролировать проведение экзамена в ППЭ и решать возникающие вопросы совместно с руководителем ППЭ;

- принимать от участников апелляции о нарушении процедуры проведения экзамена*(5);

3. В случае выявления нарушений процедур проведения экзамена уполномоченный представитель ГЭК имеет право:

- удалять с экзамена участников ОГЭ, нарушающих порядок проведения ОГЭ;
- удалять из ППЭ общественных наблюдателей и других лиц, имеющих право присутствовать при проведении экзамена в ППЭ, но мешающих проведению экзамена;
- отстранять от работы в аудиториях организаторов, нарушающих порядок проведения ОГЭ.

На завершающем этапе проведения экзамена:

1) Проконтролировать правильность оформления протоколов, актов, списков по результатам проведения экзамена в ППЭ;

2) После окончания экзамена принять от руководителя ППЭ по акту приёмки - следующие материалы:

- индивидуальные комплекты с бланками N 1, N 2 и дополнительными бланками N 2,
- внешний носитель (CD, флеш-карты и др.) с файлами экзаменационных работ участников по информатике и ИКТ;
- внешний носитель (CD, флеш-карты и др.) с файлами ответов участников на задания устной части экзамена по иностранному языку;
- неиспользованные дополнительные бланки ответов N 2;
- использованные КИМ;
- неиспользованные индивидуальные комплекты экзаменационных материалов;
- индивидуальные комплекты, в которых были обнаружены лишние (недостающие), имеющие полиграфические дефекты КИМ, бланки ответов N 1 или N 2;
- протокол проведения экзамена государственной (итоговой) аттестации в ППЭ;

- протоколы проведения экзаменов в аудиториях ППЭ;
- списки участников экзамена в аудиториях;
- протокол идентификации личностей участников экзамена при отсутствии у них паспорта;
- CD-диск с файлами практических экзаменационных заданий по информатике и ИКТ;
- CD-диски с цифровой аудиозаписью исходного текста для написания обучающимися краткого изложения;
- CD-диски с материалами для выполнения обучающимися заданий по аудированию письменной части экзаменационной работы по иностранному языку;
- комплекты вариантов экзаменационных заданий для экзаменаторов - собеседников по иностранному языку;
- другие документы и материалы, которые руководитель ППЭ и уполномоченный представитель ГЭК в ППЭ сочли необходимым передать в РЦОИ; доставить в день экзамена в РЦОИ собранные материалы; составить отчет о проведении экзамена в ППЭ и передать в ГЭК.

10.3. Инструкция для организаторов в аудитории

В качестве организаторов в аудитории ППЭ привлекаются лица, прошедшие соответствующую подготовку.

При проведении ОГЭ по учебному предмету в состав организаторов не входят специалисты по этому учебному предмету. Не допускается привлекать в качестве организаторов ППЭ работников образовательных организаций, являющихся учителями обучающихся, сдающих экзамен в данном ППЭ (за исключением ППЭ, организованных в труднодоступных и отдаленных местностях, в образовательных организациях, расположенных за пределами территории Российской Федерации, заграничных учреждениях, а также в образовательных учреждениях уголовно-исполнительной системы). Организаторы информируются о месте расположения ППЭ, в который они направляются, не ранее чем за 3 рабочих дня до проведения экзамена по соответствующему учебному предмету.

Организаторы должны знать:

- нормативные правовые документы, регламентирующие проведение ОГЭ;
- инструкции, определяющие порядок работы организатора в аудитории;
- правила заполнения бланков ответов участников экзамена.

В день проведения экзамена организатор в аудитории ППЭ должен:

- 1) Явиться в ППЭ не позднее чем за 1,5 часа до начала экзамена и зарегистрироваться у руководителя ППЭ;
- 2) Получить у руководителя ППЭ информацию о назначении ответственных организаторов в аудитории и распределении по аудиториям ППЭ, а так же информацию о сроках ознакомления участников ОГЭ с результатами;
- 3) Пройти инструктаж у руководителя ППЭ по процедуре проведения ОГЭ;
- 4) Получить у руководителя ППЭ:
 - краткую инструкцию для участников ОГЭ,
 - ножницы для вскрытия пакета с ЭМ,
 - список участников ОГЭ в аудитории;
 - черновики;
- 5) Не позднее чем за 45 минут до начала экзамена пройти в свою аудиторию,

проверить ее готовность к экзамену, вывесить у входа в аудиторию один экземпляр списка участников ОГЭ и приступить к выполнению обязанностей организатора в аудитории;

6) Раздать на рабочие места участников экзамена черновики (минимальное количество - два листа) на каждого участника экзамена;

7) Подготовить на доске необходимую информацию для заполнения регистрационных полей в бланках ответов.

Проведение экзамена

Во время проведения экзамена в ППЭ организатору запрещается:

- иметь при себе средства связи;
- оказывать содействие участникам ОГЭ, в том числе передавать им средства связи, электронно-вычислительную технику, фото-, аудио- и видеоаппаратуру, справочные материалы, письменные заметки и иные средства хранения и передачи информации;
- выносить из аудиторий и ППЭ ЭМ на бумажном или электронном носителе, фотографировать ЭМ.

Ответственный организатор при входе участников экзамена в аудиторию должен:

- провести идентификацию личности по документу, удостоверяющему личность участника экзамена;

- сообщить участнику ОГЭ номер его места в аудитории. До начала экзамена организатор в аудитории должен:

- не позднее чем за 15 минут до начала экзамена ответственный организатор принимает у руководителя ППЭ ЭМ участников экзамена;

- помочь участнику ОГЭ занять отведенное ему место, при этом следить, чтобы участники экзамена не менялись местами;

- напомнить участникам ОГЭ о ведении видеонаблюдения в ППЭ (в случае его наличия) и о запрете иметь при себе во время проведения экзамена в ППЭ средства связи, электронно-вычислительную технику, фото-, аудио- и видеоаппаратуру, справочные материалы, письменные заметки и иные средства хранения и передачи информации;

- проверить, что гелевая ручка участника экзамена пишет неразрывной черной линией (при необходимости заменить ручку);

- провести инструктаж участников ОГЭ, в том числе проинформировать участников ОГЭ о порядке проведения экзамена, правилах оформления экзаменационной работы, продолжительности экзамена, порядке подачи апелляций о нарушении установленного порядка проведения ГИА и о несогласии с выставленными баллами, а также о времени и месте ознакомления с результатами ГИА;

- проинформировать участников ОГЭ о том, что записи на КИМ для проведения ОГЭ и черновиках не обрабатываются и не проверяются.

Выдача экзаменационных материалов:

- продемонстрировать участникам ОГЭ целостность упаковки ИК;

- вскрыть пакет с ИК;

- выдать участникам ОГЭ ЭМ, которые включают в себя листы (бланки) для записи ответов в произвольном порядке*(6);

- в случае обнаружения брака или некомплектности ЭМ организаторы выдают участнику ОГЭ новый комплект ЭМ;

- по указанию организаторов обучающиеся заполняют регистрационные поля экзаменационной работы (регистрационные поля бланков ответов N 1 и N 2);

- в случае, если участник ОГЭ отказывается ставить личную подпись в бланке

регистрации, организатор в аудитории ставит в бланке регистрации свою подпись;

- проверить правильность заполнения регистрационных полей на всех бланках у каждого участника ОГЭ и соответствие данных участника экзамена (ФИО, серии и номера документа, удостоверяющего личность) в бланке ответов N 1 и документе, удостоверяющем личность*(7).

- после проверки правильности заполнения всеми участниками регистрационных полей бланков ответов N1 и N 2 объявить начало экзамена и время его окончания и зафиксировать на доске (информационном стенде), после чего участники ОГЭ приступают к выполнению экзаменационной работы.

В продолжительность экзамена не включается время, выделенное на подготовительные мероприятия (инструктаж участников ОГЭ, выдачу им ЭМ, заполнение ими регистрационных полей экзаменационных работ, настройку необходимых технических средств, используемых при проведении экзаменов).

Начало экзамена

Участники ОГЭ начинают выполнение экзаменационных заданий.

Во время экзамена организатор в аудитории должен:

1) Следить за порядком в аудитории и не допускать:

- разговоров участников ОГЭ между собой;
- обмена любыми материалами и предметами между участниками ОГЭ;
- наличия средств связи, электронно-вычислительной техники, фото-, аудио- и видеоаппаратуры, справочных материалов, кроме разрешенных, которые содержатся в КИМ, письменных заметок и иных средств хранения и передачи информации;

- произвольного выхода участника ОГЭ из аудитории и перемещения по ППЭ без сопровождения организатора вне аудитории;

- запрещается также содействовать участникам ОГЭ, в том числе в передавать им средств связи, электронно-вычислительную технику, фото-, аудио- и видеоаппаратуру, справочные материалы, письменные заметки и иные средства хранения и передачи информации;

- выноса из аудиторий и ППЭ ЭМ на бумажном или электронном носителях, фотографирования ЭМ участниками ОГЭ, а также ассистентами или техническими специалистами;

2) Следить за состоянием участников ОГЭ и при ухудшении самочувствия направлять участников ОГЭ в сопровождении организаторов вне аудиторий в медицинский пункт. В этом случае организатор в аудитории рекомендует предлагает участнику ОГЭ завершить экзамен и прийти на пересдачу;

3) Следить за работой системы видеонаблюдения (при наличии) и сообщать обо всех случаях неполадок руководителю ППЭ и уполномоченному представителю ГЭК;

4) В случае, если участник ОГЭ предъявил претензию по содержанию задания своего КИМ, необходимо зафиксировать суть претензии в служебной записке и передать ее руководителю ППЭ (служебная записка должна содержать информацию об уникальном номере КИМ, задании и содержании замечания).

Удаление с экзамена

При установлении факта наличия у участников ОГЭ средств связи и электронно-вычислительной техники, фото-, аудио- и видеоаппаратуры, справочных материалов, письменных заметок и иных средств хранения и передачи информации во время проведения ОГЭ или иного нарушения ими установленного порядка проведения ОГЭ, такой участник удаляется с экзамена.

Для этого организаторы или общественные наблюдатели приглашают уполномоченных представителей ГЭК, которые составляют акт об удалении с экзамена и удаляют лиц, нарушивших устанавливаемый порядок проведения ГИА, из ППЭ;

В случае, если участник ОГЭ по состоянию здоровья или другим объективным причинам не может завершить выполнение экзаменационной работы, он может покинуть аудиторию, при этом организатор должен пригласить медицинского работника и уполномоченных представителей ГЭК, которые составляют акт о досрочном завершении экзамена по объективным причинам.

Выдача дополнительных бланков

Если участник экзамена полностью заполнил бланк ответов N 2, организатор должен:

- убедиться, чтобы обе стороны основного бланка ответов N 2 были полностью заполнены, в противном случае ответы, внесенные на дополнительный бланк ответов N 2, оцениваться не будут;

- выдать по просьбе участника ОГЭ дополнительный бланк ответов N 2;

- заполнить поля в дополнительном бланке (код региона, код предмета, название предмета, номер варианта, номер КИМ, в поле "Лист N" вписывается следующий по порядку номер бланка, т.е. 2, 3 и т.д.).

Завершение экзамена и организация сбора экзаменационных материалов у участников ОГЭ

За 30 минут и за 5 минут до окончания экзамена уведомить участников ОГЭ о скором завершении экзамена и о необходимости перенести ответы из черновиков в листы (бланки).

За 15 минут до окончания экзамена:
пересчитать лишние ИК в аудитории.

По окончании экзамена организатор должен:

1) Объявить, что экзамен окончен;

2) Собрать у участников ОГЭ ЭМ:

- бланки ответов N 1,

- бланки ответов N 2,

- дополнительные бланки ответов N 2,

- вариант КИМ, вложенный обратно в конверт,

- черновики;

3) Поставить прочерк "Z" на полях бланков ответов N 2, предназначенных для записи ответов в свободной форме, но оставшихся незаполненными (в том числе и на его оборотной стороне), а также в выданных дополнительных бланках ответов N 2;

4) Пересчитать бланки ОГЭ.

Собранные ЭМ организаторы упаковывают в отдельные пакеты. На каждом пакете организаторы отмечают наименование, адрес и номер ППЭ, номер аудитории, наименование учебного предмета, по которому проводился экзамен, и количество материалов в пакете, фамилию, имя, отчество (при наличии) организаторов.

При этом запрещается:

- использовать какие-либо иные пакеты вместо выданных пакетов;

- вкладывать вместе с бланками какие-либо другие материалы;

- скреплять бланки (скрепками, степлером и т.п.);

- менять ориентацию бланков в пакете (верх-низ, лицевая-оборотная сторона).

Собранные у участников ЭМ организатор упаковывает следующим образом:

- в один пакет - бланки ответов N 1;

- во второй пакет - бланки ответов N 2, в том числе и дополнительные бланки ответов N 2. Дополнительный бланк ответов N 2 необходимо размещать за основным бланком ответов N 2;

- конверты с КИМ;

- черновики.

Сдать руководителю ППЭ:

N 1;

- 2 пакета с бланками ответов участников экзамена (пакет с бланками ответов N 1);
- пакет с бланками ответов N 2 и дополнительными бланками ответов N 2);
- пакет с КИМ;
- черновики;
- неиспользованные ИК;
- служебные записки.

Организаторы покидают ППЭ после передачи всех материалов, оформления соответствующего протокола и только по разрешению руководителя ППЭ.

10.3.1. Инструкция для участника ОГЭ, зачитываемая организатором в аудитории перед началом экзамена

Текст, который выделен жирным шрифтом, должен быть прочитан участникам ОГЭ слово в слово. Это делается для стандартизации процедуры проведения ОГЭ*. Комментарии, отмеченные курсивом, не читаются участникам. Они даны в помощь организатору**.

На доске в аудитории оформляется образец регистрационных полей бланков ответов участника ОГЭ. Организатор в аудитории на доске заполняет код региона (например - код Москвы - 77), код ППЭ, номер аудитории, код предмета и его название, дату проведения ОГЭ. Оставшиеся поля - код образовательного учреждения, класс, ФИО, данные паспорта, пол - участники ОГЭ заполняют самостоятельно, используя свои данные из документа, удостоверяющего личность**.

ГАРАНТ:

См. графический объект

Запишите код региона, предмета, ППЭ, номер аудитории в соответствии с кодировкой начиная с первой позиции**.

Дата проведения ОГЭ							
		.			.		

Запишите дату проведения ОГЭ**

Во время экзамена на рабочем столе участника ОГЭ, помимо ЭМ, находятся:

- а) ручка;
- б) документ, удостоверяющий личность;
- в) средства обучения и воспитания;
- г) лекарства и питание (при необходимости);
- д) специальные технические средства (для лиц, указанных в [пункте 34](#) Порядка);
- е) черновик.

Иные вещи обучающиеся оставляют в специально выделенном в здании (комплексе зданий), где расположен ППЭ, месте для личных вещей обучающихся**.

Уважаемые участники экзамена! Сегодня Вы сдаете экзамен по*

_____ (назовите соответствующий учебный предмет)** в форме ОГЭ*.

В целях предупреждения нарушений порядка проведения ОГЭ в аудиториях ППЭ ведется видеонаблюдение (зачитывается организатором только при наличии видеонаблюдения)**.

Во время проведения экзамена вы должны соблюдать порядок проведения ОГЭ.

Во время проведения экзамена запрещается:

- иметь при себе средства связи, электронно-вычислительную технику, фото-, аудио- и видеоаппаратуру, справочные материалы, письменные заметки и иные средства хранения и передачи информации;

- разговаривать, вставать с мест, пересаживаться, обмениваться любыми материалами и предметами;

- выносить из аудиторий и ППЭ экзаменационные материалы на бумажном или электронном носителе, фотографировать экзаменационные материалы;

- пользоваться справочными материалами, кроме тех, которые указаны в тексте КИМ;

- перемещаться по ППЭ во время экзамена без сопровождения организатора.

В случае нарушения указанных требований порядка проведения ОГЭ вы будете удалены с экзамена.

Записи на КИМ для проведения ОГЭ и черновиках не обрабатываются и не проверяются.

В случае нарушения порядка проведения экзамена работниками ППЭ или другими участниками экзамена вы имеете право подать апелляцию о нарушении установленного порядка проведения ОГЭ. Апелляция о нарушении установленного порядка проведения ОГЭ подается в день проведения экзамена уполномоченному представителю ГЭК до выхода из ППЭ.

С результатами ОГЭ вы сможете ознакомиться в* (место ознакомления)**.

Плановая дата ознакомления с результатами*: _____ (назвать дату)**.

После получения результатов ОГЭ вы сможете подать апелляцию о несогласии с выставленными баллами. Апелляция подается в течение двух рабочих дней со дня объявления результатов ОГЭ. Апелляция подается в образовательную организацию или в конфликтную комиссию.

Апелляция по вопросам содержания и структуры экзаменационных материалов по учебным предметам, а также по вопросам, связанным с нарушением обучающимся требований Порядка или неправильного оформления экзаменационной работы, не рассматривается.

Во время экзамена на вашем рабочем столе, помимо экзаменационных материалов, могут находиться только:

- гелевая, капиллярная или перьевая ручка с чернилами черного цвета;

- документ, удостоверяющий личность;

- средства, разрешенные для использования на экзамене по соответствующим учебным предметам;

- лекарства и питание (при необходимости);

- черновик;

- специальные технические средства (для обучающихся с ОВЗ, детей-инвалидов, инвалидов)*.

Организатор обращает внимание участников ОГЭ на доставочный пакет с экзаменационными материалами**.

Экзаменационные материалы в аудиторию поступили в доставочном пакете. Упаковка пакета не нарушена*.

(продемонстрировать и вскрыть, используя ножницы)**.

В нем находятся индивидуальные комплекты с экзаменационными материалами, которые сейчас будут вам выданы*.

(организатор раздает участникам ИК)**.

Проверьте целостность своего индивидуального комплекта. Осторожно вскройте пакет, отрывая клапан (справа налево) по линии перфорации*.

(организатор показывает место перфорации на конверте)**.

До начала работы с бланками проверим комплектацию, выданных экзаменационных материалов. В индивидуальном комплекте:

- бланк ответов N 1,
- бланк ответов N 2,
- КИМ.

Внимательно просмотрите текст КИМ, проверьте качество текста на полиграфические дефекты, количество страниц КИМ*.

При обнаружении наличия лишних (нехватки) бланков, типографских дефектов заменить полностью индивидуальный комплект.

Сделать паузу для проверки участниками целостности ИК**.

Приступаем к заполнению бланка N 1.

Записывайте буквы и цифры в соответствии с образцом на бланке. Каждая цифра, символ записывается в отдельную клетку.

Заполните регистрационные поля в соответствии с информацией на доске (информационном стенде)*.

Обратите внимание участников на доску**.

Заполняем код региона, код образовательной организации, класс, код ППЭ, номер аудитории, код предмета и его название, дату проведения ОГЭ.

Заполняем поля: фамилия, имя, отчество, данные документа, удостоверяющего личность, пол.

Сделать паузу для заполнения участниками полей**.

Ознакомьтесь с информацией в верхней части бланка и поставьте вашу подпись в поле "подпись участника", расположенном в верхней части бланка N 1.

Приступаем к заполнению регистрационных полей бланка ответов N 2.

Регистрационные поля в бланке ответов N 2 заполняются в соответствии с информацией на доске.

Напоминаем основные правила по заполнению бланков ответов.

При выполнении заданий внимательно читайте инструкции к заданиям, указанные у вас КИМ. Записывайте ответы в соответствии с этими инструкциями.

При выполнении заданий с кратким ответом записывайте ответ справа от номера соответствующего задания. Для предмета Русский язык следует заполнять только поля 2-14, для предмета География следует заполнять поля 1-13, 15-19, 21-22, 24-30.

Вы можете заменить ошибочный ответ.

Для этого в соответствующее поле области замены ошибочных ответов на задания надо в соответствующих полях замены проставить номер исправляемого задания и записать новое значение верного ответа на указанное задание.

Обращаем ваше внимание, на бланках запрещается делать какие-либо записи и пометки, не относящиеся к ответам на задания, в том числе информацию о личности участника ОГЭ.

По всем вопросам, связанным с проведением экзамена (за исключением

вопросов по содержанию КИМ), вы можете обращаться к нам. В случае необходимости выхода из аудитории оставьте ваши экзаменационные материалы на своем рабочем столе. На территории пункта вас будет сопровождать организатор.

В случае плохого самочувствия незамедлительно обращайтесь к нам. В пункте присутствует медицинский работник. Напоминаем, что по состоянию здоровья вы можете досрочно завершить экзамен и прийти на пересдачу.

Инструктаж закончен. Вы можете приступать к выполнению заданий.

Начало экзамена*: (объявить время начала экзамена)**

Окончание экзамена*: (указать время)**

Запишите на доске время начала и окончания экзамена.

Время, отведенное на инструктаж и заполнение регистрационных частей бланков ОГЭ, в общее время экзамена не включается**.

Желаем удачи!*

За 30 минут до окончания экзамена необходимо объявить**

До окончания экзамена осталось 30 минут.

Не забывайте переносить ответы из текста работы и черновика в бланки ответов*.

За 5 минут до окончания экзамена необходимо объявить**

До окончания экзамена осталось 5 минут*.

По окончании времени экзамена объявить**

Экзамен окончен. Положите на край стола свои бланки. КИМ вложите в конверт индивидуального комплекта*.

Организаторы осуществляют сбор экзаменационных материалов**

10.4. Инструкция для организатора вне аудитории

В качестве организаторов вне аудитории ППЭ привлекаются лица, прошедшие соответствующую подготовку и удовлетворяющие требованиям, предъявляемым к работникам ППЭ.

При проведении ОГЭ по учебному предмету в состав организаторов не входят специалисты по этому учебному предмету. Не допускается привлекать в качестве организаторов ППЭ педагогических работников, являющихся учителями обучающихся, сдающих экзамен в данном ППЭ (за исключением ППЭ, организованных в труднодоступных и отдаленных местностях, в организациях, осуществляющих образовательную деятельность за пределами территории Российской Федерации, заграничных учреждениях, а также в учреждениях уголовно-исполнительной системы).

Подготовка к проведению ОГЭ

До начала экзамена организатор вне аудитории должен*:

- пройти инструктаж по порядку и процедуре проведения ОГЭ;
- ознакомиться с нормативными правовыми документами, регламентирующими проведение ОГЭ, и инструкциями, определяющими порядок работы организаторов вне аудитории;

- пройти инструктаж у руководителя ППЭ по процедуре проведения экзамена.

В день проведения экзамена организатор вне аудитории ППЭ должен*:

- явиться в ППЭ не позднее чем за 1,5 часа до начала экзамена и зарегистрироваться у руководителя ППЭ;

- получить у руководителя ППЭ информацию о назначении организаторов и

распределении на места дежурства;

- за 45 минут до начала экзамена пройти на свое место дежурства и приступить к выполнению своих обязанностей.

Проведение экзамена*

Организатору вне аудитории во время проведения экзамена в ППЭ запрещается: иметь при себе средства связи; оказывать содействие обучающимся, в том числе передавать им средства связи, электронно-вычислительную технику, фото, аудио и видеоаппаратуру, справочные материалы, письменные заметки и иные средства хранения и передачи информации; выносить из аудиторий и ППЭ экзаменационные материалы на бумажном или электронном носителях, фотографировать экзаменационные материалы**.

Организатор вне аудитории должен*:

- обеспечить организацию входа участников ОГЭ в ППЭ, при этом осуществлять проверку документов, удостоверяющих личность, и наличие участника в списках распределения в данный ППЭ;

- указывает участникам ОГЭ о необходимости оставить иные вещи (не перечисленные в п. 42 Порядка) в специально выделенном в здании (комплексе зданий), где расположен ППЭ, месте для личных вещей;

- помогать участникам ОГЭ ориентироваться в помещениях ППЭ, указывать местонахождение нужной аудитории, а также осуществлять контроль за перемещением по ППЭ лиц, имеющих право присутствовать в ППЭ в день проведения экзамена;

- следить за соблюдением тишины и порядка в ППЭ;

- сопровождать участников ОГЭ при выходе из аудитории во время экзамена.

Завершение экзамена*

Организатор вне аудитории должен:

- контролировать организованный выход из ППЭ участников ОГЭ, завершивших экзамен;

- выполнять все указания руководителя ППЭ и уполномоченных представителей ГЭК, оказывая содействие в решении ситуаций, не предусмотренных настоящей инструкцией.

Организаторы вне аудитории покидают ППЭ после завершения экзамена по разрешению руководителя ППЭ.

10.5. Инструкция для экзаменатора-собеседника, проводящего устную часть экзамена

До начала устной части экзамена экзаменатор-собеседник должен*:

Прибыть в ППЭ в указанное время (в 9.30 в день экзамена).

Получить у руководителя ППЭ комплект заданий по устной части.

С помощью технического специалиста проверить техническое состояние устройства цифровой аудиозаписи, ознакомиться с порядком работы с данным устройством в режиме "запись" и провести контрольную запись. При неисправности устройства цифровой аудиозаписи экзаменатор-собеседник обращается за помощью к организатору в аудитории, который координирует проведение устной части.

Тщательно изучить экзаменационные задания и карточки заданий устной части для экзаменатора-собеседника; смоделировать речевые ситуации заданий.

Проконтролировать организацию рабочего места для проведения устной части экзамена:

- микрофон устройства цифровой записи ответа должен быть обращен в сторону участника ГИА;
- экзаменационные материалы располагаются в порядке, удобном для проведения собеседования.

В ходе устной части экзамена экзаменатор-собеседник должен*:

При записи устного ответа следует:

- попросить участника перед началом устного ответа четко произнести свой номер КИМ на русском языке;
- по окончании устного ответа объявить об этом на языке, по которому проводится экзамен (после чего организатор должен нажать кнопку "стоп").

За 30 секунд до истечения времени, отведенного на каждое задание, организатору следует подать экзаменатору-собеседнику условный сигнал, после которого он должен как можно более естественно закончить собеседование по заданию и перейти к выполнению следующего.

По окончании устной части экзамена экзаменатор-собеседник должен*:

Вместе с организатором в аудитории сохранить все аудиозаписи с ответами участников на флэш-носитель.

Сдать руководителю ППЭ все дополнительные материалы.

ГАРАНТ:

Нумерация разделов приводится в соответствии с источником

10.5. Инструкция для технического специалиста в ППЭ

Технический специалист в ППЭ должен*:

- явиться в ППЭ не позднее чем за 1,5 часа до начала экзамена;
- настроить звуковоспроизводящие средства для прослушивания диска с экзаменационным заданием в каждой аудитории письменной части и убедиться в работоспособности устройства;
- организовать рабочее место для проведения устной части экзамена (микрофон устройства цифровой записи ответа должен быть обращен в сторону участника ОГЭ);
- обеспечить техническое состояние устройства цифровой аудиозаписи каждую аудиторию устной части экзамена;
- ознакомить с порядком работы с данным устройством в режиме "запись" организаторов в аудитории устной части и экзаменаторов - собеседников;
- провести контрольную запись и сохранение соответствующего файла в предусмотренный каталог на жестком диске или съемном носителе.

При возникновении любых технических неполадок в ходе проведения устной части экзамена в аудитории для устного ответа, в том числе, если обнаруживается, что запись ответа участника экзамена не была произведена, либо оказалась плохого качества, технический специалист должен выявить и устранить причину неполадок. В случае, если технический специалист не может исправить технические неполадки, возникшие в ходе проведения устной части экзамена, за короткий промежуток времени (позволяющий не нарушить рекомендуемый график проведения экзамена по иностранным языкам) сообщить об этом руководителю ППЭ.

После завершения экзамена всеми участниками в каждой аудитории:

сохранить файлы с компьютера из аудитории устной части на съемный носитель ("флеш-накопитель") и передать руководителю ППЭ (файлы сохраняются в отдельной папке с именем (номером) данной аудитории. Все папки аудиторий располагаются в

папке с именем (номером) данного ППЭ).

***(1)** в случае переезда обучающегося из одного региона в другой или проведения длительного лечения в другом субъекте, региону, из которого выезжает обучающийся, необходимо направить письмо-ходатайство о включении его в РИС субъекта, в который он приехал с указанием факта исключения данного обучающегося из РИС своего субъекта

***(2)** [Часть 4 статьи 66](#) Федерального закона от 29 декабря 2012 г. N 273-ФЗ "Об образовании в Российской Федерации"

***(3)** [Часть 5 статьи 67](#) Федерального закона от 29 декабря 2012 г. N 273-ФЗ "Об образовании в Российской Федерации"

***(4)**см. Требования к ППЭ

***(5)** Уполномоченный представитель ГЭК в ППЭ должен принять составленную участником в двух экземплярах апелляцию, удостоверить их своей подписью и отдать один экземпляр участнику. Провести проверку по факту изложенных сведений в апелляции.

Результаты проверки оформляются протоколом и вместе с апелляцией передаются в день проведения в конфликтную комиссию.

***(6)** При раздаче ИК кладется на край стола.

***(7)** В случае обнаружения ошибочного заполнения полей регистрации организаторы дают указание участнику экзамена внести соответствующие исправления.

Приложение 1. Особенности подготовки аудиторий (включая дополнительные материалы и оборудование) по учебным предметам

Учебный предмет ОГЭ	Дополнительные материалы и оборудование	Условия проведения экзамена в аудиториях и требования к специалистам
География	Учащиеся должны быть обеспечены линейками, непрограммируемыми калькуляторами и географическими атласами для 7, 8 и 9 классов (любого издательства).	На экзамене в аудиторию не допускаются специалисты по географии. Проверку экзаменационных работ (заданий с развернутыми ответами) осуществляют специалисты-предметники, прошедшие специальную подготовку по проверке и оцениванию заданий с развернутыми ответами.
Обществознание		На экзамене в аудиторию не допускаются специалисты по общественным дисциплинам. Проверку экзаменационных работ (заданий с развернутым ответом) осуществляют специалисты в области общественных дисциплин.
Биология	На экзамене по биологии нужно иметь линейку, карандаш и непрограммируемый калькулятор.	На экзамене в аудиторию не допускаются специалисты по биологии. Проверку экзаменационных работ (заданий с развернутым ответом) осуществляют специалисты-предметники.
Химия	В аудитории во время экзамена у каждого экзаменуемого должны быть следующие материалы и оборудование: - Периодическая система химических элементов Д.И. Менделеева; - таблица растворимости солей, кислот и оснований в воде; - электрохимический ряд напряжений металлов; - непрограммируемый калькулятор; - комплекты стандартизированного лабораторного оборудования и реактивов для	Экзамен по химии проводится в кабинетах, отвечающих требованиям безопасного труда при выполнении экспериментальных заданий экзаменационной работы. К обеспечению проведения лабораторных работ привлекается соответствующий специалист, владеющий определенными умениями и навыками проведения лабораторных работ по химии (например - лаборант). Не допускается привлекать к проведению лабораторных работ специалиста преподававшего данный предмет у данных обучающихся (за исключением ППЭ, организованных в труднодоступных и отдаленных местностях, в образовательных организациях, расположенных за пределами территории Российской Федерации, заграничных учреждениях, а

	<p>проведения лабораторных работ (в случае выбора модели экзамена, предусматривающей выполнение лабораторной работы). Проведение реального химического в соответствии с экзаменационной моделью 2 осуществляется в специальном помещении - химической лаборатории, оборудование которой должно отвечать требованиям СанПиН.</p>	<p>также в образовательных учреждениях уголовно-исполнительной системы). Указанный специалист информируется о месте расположения ППЭ, в который он направляется, не ранее чем за три рабочих дня до проведения экзамена по соответствующему учебному предмету.</p> <p>При проведении экзамена по модели 1 в аудиторию не допускаются специалисты по химии.</p> <p>При проведении ОГЭ по химии по модели 2 подготовку и выдачу лабораторных комплектов осуществляют специалисты. Для оценки проведения химического эксперимента, предусмотренного моделью 2, в аудиторию должны обязательно приглашаться эксперты-экзаменаторы.</p> <p>Выдача лабораторного оборудования осуществляется специалистом по обеспечению лабораторных работ.</p> <p>В аудитории, в которой проводится ОГЭ по химии, должно быть установлено не менее двух раковин с подводкой воды: одна - в аудитории, другая - в лаборантском помещении.</p> <p>Лаборантское помещение должно иметь два выхода (запирающиеся двери): в лабораторию и обязательный дополнительный выход в коридор (рекреацию).</p> <p>Аудитория и лаборантское помещение должны быть обеспечены средствами пожаротушения: огнетушитель, кошма, песок. Лаборантское помещения должно иметь мебель для организации работы лаборанта (подготовки ученического эксперимента).</p> <p>Лаборантское помещение должно быть обеспечено аптечкой скорой помощи, сейфом для хранения ядовитых веществ, шкафами для хранения реактивов и оборудования.</p> <p>В оформлении аудитории должны присутствовать Периодическая система Д.И. Менделеева, таблица растворимости и электрохимический ряд напряжения металлов.</p>
--	---	--

		<p>Специалист по обеспечению лабораторных работ до проведения экзамена подбирает необходимый комплект реактивов и оборудования; подбирает емкости-склянки объемом 20-50 мл с твердыми веществами или растворами веществ.</p> <p>На склянках должны быть наклеены этикетки с формулами веществ, и знаки опасности.</p> <p>В день проведения экзамена подготовленные оборудование и реактивы располагаются в лаборантской.</p> <p>Проверку экзаменационных работ (заданий с развернутым ответом) осуществляют эксперты, прошедшие специальную подготовку.</p>
Физика	<p>Используется непрограммируемый калькулятор (на каждого ученика) и экспериментальное оборудование.</p> <p>Полный перечень материалов и оборудования приведен в Приложении 2 к документу "Спецификация КИМ для проведения в 2015 году ОГЭ по физике"</p>	<p>Экзамен проводится в кабинетах физики. При необходимости можно использовать другие кабинеты, отвечающие требованиям безопасного труда при выполнении экспериментальных заданий экзаменационной работы.</p> <p>На этапе выполнения экспериментального задания участники используют лабораторное оборудование. Лабораторное оборудование размещается в аудитории на специально выделенном столе.</p> <p>К обеспечению проведения лабораторных работ привлекается соответствующий специалист, владеющий определенными умениями и навыками проведения лабораторных работ по физике (например - лаборант). Не допускается привлекать к проведению лабораторных работ специалиста, преподававшего данный предмет у данных обучающихся (за исключением ППЭ, организованных в труднодоступных и отдаленных местностях, в образовательных организациях, расположенных за пределами территории Российской Федерации, заграничных учреждениях, а также в образовательных учреждениях уголовно-исполнительной системы).</p>

		<p>Указанный специалист проводит перед экзаменом инструктаж по технике безопасности и следит за соблюдением правил безопасного труда во время работы обучающихся с лабораторным оборудованием. Примерная инструкция по технике безопасности приведена в Приложении 3 к документу "Спецификация КИМ для проведения в 2015 году ОГЭ по физике".</p> <p>Указанный специалист информируется о месте расположения ППЭ, в который он направляется, не ранее чем за три рабочих дня до проведения экзамена по соответствующему учебному предмету.</p> <p>Выдача лабораторного оборудования осуществляется специалистом по обеспечению лабораторных работ.</p> <p>Выбор лабораторного оборудования, необходимого для выполнения экспериментального задания, каждый участник осуществляет самостоятельно, исходя из содержания экспериментального задания выполняемого им КИМ.</p> <p>Комплекты лабораторного оборудования для выполнения экспериментальных заданий формируются заблаговременно, за один-два дня до проведения экзамена. Каждый комплект оборудования должен быть помещен в собственный лоток. Необходимо проверить работоспособность комплектов оборудования по электричеству и оптике.</p> <p>Вмешиваться в работу участника ОГЭ при выполнении им экспериментального задания специалист по обеспечению лабораторных работ по физике имеет право только в случае нарушения обучающимся техники безопасности, обнаружения неисправности оборудования или других нештатных ситуаций.</p> <p>Проверку экзаменационных работ (заданий с развернутыми ответами) осуществляют</p>
--	--	--

		специалисты-предметники, прошедшие специальную подготовку для проверки заданий 2015 г.
Русский язык	Участникам экзамена разрешается пользоваться орфографическими словарями.	На экзамен по русскому языку в аудиторию не допускаются специалисты-филологи. Организатором проведения экзамена должен быть педагог, не преподающий русский язык и литературу.
Математика	Учащимся разрешается использовать справочные материалы, содержащие основные формулы курса математики, выдаваемые вместе с работой. Разрешается использовать линейку. Калькуляторы на экзамене не используются.	На экзамене в аудиторию не допускаются специалисты по математике. Обучающимся в начале экзамена выдается полный текст работы. Ответы на задания части 1 могут фиксироваться непосредственно в тексте работы, а затем в случае использования бланковой технологии ответы должны быть перенесены в бланк ответов N 1. Задания частей 2 выполняются с записью решения и полученного ответа на отдельных листах или на бланках ответов N 2. Формулировки заданий не переписываются, достаточно указать номер задания. Все необходимые вычисления, преобразования и чертежи обучающиеся могут производить в черновике. Черновики не проверяются. Проверку экзаменационных работ осуществляют специалисты по математике - члены независимых региональных или муниципальных экзаменационных комиссий по математике.
Иностранные языки	Дополнительные материалы и оборудование на экзамене по иностранным языкам включают в себя звуковоспроизводящую и звукозаписывающую аппаратуру; компакт-диски (CD) с материалами для выполнения заданий раздела 1 (задания по аудированию) и для записи ответов	ОГЭ по иностранным языкам состоит из письменной и устной частей, которые проводятся в один день или в несколько дней в соответствии с инструктивными документами по проведению экзамена. Проведение экзамена по иностранному языку осуществляется с привлечением специалистов по данному предмету, выполняющих следующие функции: 1. Председатель предметной комиссии. 2. Ответственные эксперты по подготовке и проведению установочных семинаров для экспертов, проверяющих выполнение заданий

	<p>экзаменуемых в разделе 5 (задания по говорению); настенные часы.</p>	<p>раздела 4 (задание по письменной речи) и раздела 5 (задания по говорению).</p> <p>3. Эксперты, оценивающие личные письма в разделе 4 (задание по письменной речи).</p> <p>4. Ответственный экзаменатор по говорению.</p> <p>5. Экзаменатор(ы)-собеседник(и), ведущие собеседование.</p> <p>6. Эксперт(ы), оценивающий(-ие) устные ответы экзаменуемых.</p> <p>Кроме этого, привлекаются организаторы:</p> <ul style="list-style-type: none"> - проводящие письменную часть; - обеспечивающие порядок и проводящие инструктаж экзаменуемых в аудитории для ожидания устного ответа; - обеспечивающие порядок в аудитории для подготовки экзаменуемых к устному ответу; - ответственные за перемещение экзаменуемых во время проведения устной части экзамена; - дежурные возле аудитории для устного ответа. <p>Для проведения экзамена по иностранным языкам необходимо несколько аудиторий:</p> <ol style="list-style-type: none"> 1. аудитория для проведения письменной части экзамена (одна аудитория на группу экзаменуемых, состоящую из 15 человек); 2. аудитория(и) для ожидания экзаменуемыми устного ответа (могут быть использованы аудитории для проведения письменной части экзамена или одна большая аудитория для всех групп экзаменуемых). <p>Каждая аудитория для проведения письменной части экзамена и каждая аудитория для устных ответов экзаменуемых должны быть оснащены аппаратурой, которая может обеспечивать качественную запись и воспроизведение аудиозаписей. Проведение устной части экзамена должно быть организовано таким образом, чтобы потоки ожидающих</p>
--	---	---

		<p>своей очереди и сдавших экзамен не пересекались.</p> <p>Во время устного ответа экзаменуемого в аудитории не должно быть других обучающихся, которые готовятся к ответу или ожидают своей очереди для получения задания по говорению.</p>
Литература	<p>При выполнении заданий обеих частей экзаменационной работы экзаменуемый имеет право пользоваться полными текстами художественных произведений, а также сборниками лирики (см. Приложение 2 "Список произведений, по которым могут формулироваться задания КИМ ОГЭ по литературе" к документу "Спецификация КИМ для проведения в 2015 году ОГЭ по литературе").</p>	<p>На экзамене в аудиторию не допускаются специалисты по русскому языку и литературе.</p> <p>Проверку экзаменационных работ (заданий с развернутым ответом) осуществляют эксперты, прошедшие специальную подготовку.</p> <p>Художественные тексты не предоставляются индивидуально каждому экзаменуемому. Экзаменуемые по мере необходимости работают с текстами за отдельными столами, на которых находятся нужные книги. При проведении экзамена необходимо подготовить книги в нескольких экземплярах для каждой аудитории (в зависимости от наполнения).</p> <p>Книги следует подготовить таким образом, чтобы у экзаменуемого не возникало возможности работать с комментариями и вступительными статьями к художественным текстам. Экзаменатор должен обеспечить равные условия доступа к художественным текстам для всех участников экзамена.</p> <p>Пользование личными полными текстами художественных произведений и сборниками лирики участникам ОГЭ запрещено.</p>
Информатика и ИКТ	<p>Задания части 1 выполняются обучающимися без использования компьютеров и других технических средств. Вычислительная сложность заданий не требует использования калькуляторов, поэтому в целях обеспечения</p>	<p>На экзамене в аудиторию не допускаются преподаватели информатики и ИКТ из числа работавших с данными обучающимися. В компьютерном классе должен присутствовать специалист, способный оказать обучающимся помощь в запуске необходимого программного обеспечения и сохранении файлов в необходимом формате, каталоге и с необходимым именем.</p>

	<p>равенства всех участников экзамена использование калькуляторов на экзаменах не разрешается. Задания части 2 выполняются экзаменуемыми на компьютере.</p>	<p>Проверку ответов на задания части 2 осуществляют эксперты, прошедшие специальную подготовку в соответствии с Методическими рекомендациями по оцениванию заданий с развернутыми ответами, подготовленными ФИПИ.</p> <p>На компьютере должны быть установлены знакомые обучающимся программы.</p> <p>Для выполнения задания 19 необходима программа для работы с электронными таблицами. Задание 20 (на составление алгоритма) дается в двух вариантах по выбору обучающегося. Первый вариант задания (20.1) предусматривает разработку алгоритма для исполнителя "Робот". Для выполнения задания 20.1 рекомендуется использование учебной среды исполнителя "Робот". В качестве такой среды может использоваться, например, учебная среда разработки "Кумир", разработанная в НИИСИ РАН, или любая другая среда, позволяющая моделировать исполнителя "Робот".</p> <p>В случае, если синтаксис команд исполнителя в используемой среде отличается от того, который дан в задании, допускается внесение изменений в текст задания в части описания исполнителя "Робот". При отсутствии учебной среды исполнителя "Робот" решение задания 20.1 записывается в простом текстовом редакторе.</p> <p>Второй вариант задания (20.2) предусматривает запись алгоритма на изучаемом языке программирования (если изучение темы "Алгоритмизация" проводится с использованием языка программирования). В этом случае для выполнения задания необходима система программирования, используемая при обучении.</p> <p>Рекомендуется проводить экзамен в двух аудиториях. В одной (обычной) аудитории обучающиеся выполняют задания части 1, после этого обучающиеся сдают бланки и</p>
--	---	---

		<p>переходят в другую аудиторию (компьютерный класс) для выполнения заданий части 2.</p> <p>Выполнением каждого задания части 2 является отдельный файл, подготовленный в соответствующей программе (текстовом редакторе или электронной таблице). Обучающиеся сохраняют данные файлы в каталог под именами, указанными организаторами экзамена.</p>
История		<p>На экзамене в аудиторию не допускаются специалисты в области гуманитарных дисциплин.</p> <p>Проверку экзаменационных работ (заданий с развернутыми ответами) осуществляют специалисты-предметники.</p>

Приложение 2. Требования к составу и формату сведений, вносимых и передаваемых в процессе репликации в федеральную информационную систему обеспечения проведения государственной итоговой аттестации обучающихся, освоивших основные образовательные программы основного общего образования

1.1. Обязательные таблицы

1.1.1. Таблица [rbd_Areas]

Справочник административно-территориальных единиц

Наименование поля	Описание поля	Разрешенные в поле символы	Справочник	Длина поля	Обязательность
UID	Уникальный идентификатор	<p>Любой набор символов</p> <p>Внимание!</p> <p>Кроме символов "<" ">"</p> <p>желательно чтобы это были цифры, буквы, без спец. символов - это относится ко всем полям типа UID</p>		16 байт	Обязательно

Region	Код субъекта РФ	Целое число	(является ссылкой на поле REGION таблицы rbdc_Regions)		Обязательно
AreaCode	Код АТЕ	Целое число		3 знака	Обязательно
AreaName	Название АТЕ	Буквы кириллицы, знак минус/тире "-", пробел;		255 символов	Обязательно

1.1.2. Таблица [rbdc_CurrentRegion]

Информация о субъекте Российской Федерации

Наименование поля	Описание поля	Разрешенные в поле символы	Ссылка на справочник	Длина поля	Обязательность
Region	Код субъекта РФ	Целое число	(является ссылкой на поле REGION таблицы rbdc_Regions)		Обязательно
Name	Наименование субъекта РФ	Буквы кириллицы, знак минус/тире "-", пробел; так же разрешены кавычки ""	(является ссылкой на поле NAME таблицы rbdc_Regions)	255 символов	Обязательно

1.1.3. Таблица [rbdc_Experts]

Данные об экспертах

Наименование поля	Описание поля	Разрешенные в поле символы	Справочник	Длина поля	Обязательность
UID	Уникальный идентификатор	Любой набор символов Внимание! Кроме символов "<" ">" желательно чтобы это были цифры, буквы, без спец.		16 байт	Обязательно

		СИМВОЛОВ - ЭТО ОТНОСИТСЯ КО ВСЕМ ПОЛЯМ ТИПА UID			
Region	Код субъекта РФ	Целое число	(является ссылкой на поле REGION таблицы rbdc_Regions)		Обязательно
ExpertCode	Код	Целое число		6 знаков	Обязательно
Surname	фамилия	Буквы кириллицы, знак минус/тире "-" ;		80 символов	Обязательно
Name	имя	Буквы кириллицы, знак минус/тире "-" ;		80 символов	Обязательно
SecondName	отчество	Буквы кириллицы, знак минус/тире "-" ;		80 символов	
DocumentSeries	серия документа	буквы кириллицы, латинские буквы, арабские цифры и знак минус/тире "-" ;		9 символов	
DocumentNumber	номер документа	буквы кириллицы, латинские буквы, арабские цифры и знак минус/тире "-" ;		10 символов	Обязательно
DocumentTypeCode	Тип документа	Целое число	(является ссылкой на поле DocumentTypeCode таблицы rbdc_DocumentTypes)		Обязательно

1.1.4. Таблица [rbdc_ExpertsExams]

Распределение экспертов по экзаменам

Наименование поля	Описание поля	Разрешенные в поле символы	Справочник	Длина поля	Обязательность
-------------------	---------------	----------------------------	------------	------------	----------------

Region	Код субъекта РФ	Целое число	(является ссылкой на поле REGION таблицы rbdc_Regions)		Обязательно
UID	Уникальный идентификатор	Любой набор символов Внимание! Кроме символов "<" ">" желательно чтобы это были цифры, буквы, без спец. символов - это относится ко всем полям типа UID		16 байт	Обязательно
ExpertID	Ссылка на эксперта	GUID (16 байт)	(является ссылкой на поле UID таблицы rbd_Experts)		Обязательно
ExamGlobalD	Идентификатор экзамена (совпадает с полем dat_Exams.ExamGlobalD)	число (4 байта)	(является ссылкой на поле ExamGlobalD таблицы dat_Exams)		Обязательно
CreateDate	Дата - время создания записи	дата/время			Обязательно
UpdateDate	Дата - время последнего изменения записи	дата/время			Обязательно
ImportCreateDate	Дата - время импорта записи	дата/время			
ImportUpdateDate	Дата - время последнего изменения	дата/время			

	записи при импорте				
--	--------------------	--	--	--	--

1.1.5. Таблица [rbd_Governments]

Справочник органов, осуществляющих управление в сфере образования субъекта Российской Федерации

Наименование поля	Описание поля	Разрешенные в поле символы	Справочник	Длина поля	Обязательность
UID	Уникальный идентификатор	Любой набор символов Внимание! Кроме символов "<" ">" желательно чтобы это были цифры, буквы, без спец. символов - это относится ко всем полям типа UID		16 байт	Обязательно
Region	Код субъекта РФ	Целое число	(является ссылкой на поле REGION таблицы rbdc_Regions)		Обязательно
Government Code	Код ОУО	Целое число		3 знака	Обязательно
Government Name	Полное наименование ОУО	Буквы кириллицы, знак минус/тире "-", пробел, круглые скобки;		255 символов	Обязательно
LawAddress	Юридический адрес ОУО, включая почтовый индекс	Буквы кириллицы, знак минус/тире "-", пробел, круглые скобки; ".", цифры		255 символов	Обязательно
Address	Фактический адрес ОУО, включая почтовый индекс	Буквы кириллицы, знак минус/тире "-", пробел; ".", цифры		255 символов	

1.1.6. Таблица [rbd_ParticipantProperties]

Данные о параметрах участников

Наименование поля	Описание поля	Разрешенные в поле символы	Справочник	Длина поля	Обязательность
Region	Код субъекта РФ	Целое число	(является ссылкой на поле REGION таблицы rbdc_Regions)		Обязательно
ParticipantUID	Уникальный идентификатор участника, для которого прописывается свойство	Любой набор символов	(является ссылкой на поле UID таблицы rbd_Participants)		Обязательно
Property	Параметр	Целое число	4 - Допуск к ГИА 5 - Среднее общее образование получено в иностранном государстве 6 - Проходит обучение в учреждении закрытого типа 7 - Участник с ОВЗ 8 - Участник является беженцем или переселенцем		Обязательно
PValue	Значение свойства	Строка	1 - истина 0 - ложь	255 символов	Обязательно

			Для каждого участника должно быть 5 строк в данной таблице с указанием свойства и его значения 0 или 1. Обязательно - одно поле - доступ к ГИА (код 4)		
--	--	--	--	--	--

1.1.7. Таблица [rbd_Participants]

Список участников ГИА

Наименование поля	Описание поля	Разрешенные в поле символы	Справочник	Длина поля	Обязательность
UID	Уникальный идентификатор	Любой набор символов Внимание! Кроме символов "<" ">" желательно чтобы это были цифры, буквы, без спец. символов - это относится ко всем полям типа UID		16 байт	Обязательно
Region	Код субъекта РФ	Целое число	(является ссылкой на поле REGION таблицы rbdc_Regions)		Обязательно
ParticipantCode	Код	Целое число		16 знаков	Обязательно
Name	имя	Буквы кириллицы,		80 символов	Обязательно

		знак минус/тире "-" ;			
Surname	фамилия	Буквы кириллицы, знак минус/тире "-" ;		80 символов	Обязательно
SecondName	отчество	Буквы кириллицы, знак минус/тире "-" ;		80 символов	
BirthDay	Дата рождения	По формату - только цифры и знаки "-"	Формат даты и времени: YYYY-MM-DD		Обязательно
DocumentTypeCode	Тип документа	Целое число	(является ссылкой на поле DocumentTypeCode таблицы rbdc_DocumentTypes)		Обязательно
DocumentSeries	серия документа	буквы кириллицы, латинские буквы, арабские цифры и знак минус/тире "-" ;		9 символов	
DocumentNumber	номер документа	буквы кириллицы, латинские буквы, арабские цифры и знак минус/тире "-" ;		10 символов	Обязательно
Sex	Пол	Целое число. Цифры 0 и 1	(0 - мужской, 1 - женский)		Обязательно
рClass	Класс	Цифра 9 и буквы кириллицы		50 символов	Обязательно
LimitPotential	Признак участника со специализированной рассадкой	Целое число. Цифры 0 и 1	("Общий принцип" = 0, "Специализированный" = 1)		Обязательно
SchoolRegistrationUID	Уникальный идентификатор ОУ.	Любой набор символов	(является ссылкой на поле UID		Обязательно

	Заполняется на основе данных об участниках, является основным (приоритетным) местом регистрации и участника		таблицы rbd_Schools)		
Study	Код формы обучения	В соотв. со справочником	(является ссылкой на поле Code таблицы rbdc_Study)		
ParticipantCategory	Категория участника ЕГЭ	В соотв. со справочником	(является ссылкой на поле CategoryID таблицы rbdc_ParticipantCategories)		

1.1.8. Таблица [rbd_ParticipantsExams]

Данные о выборе экзаменов участниками

Наименование поля	Описание поля	Разрешенные в поле символы	Справочник	Длина поля	Обязательность
Region	Код субъекта РФ	Целое число	(является ссылкой на поле REGION таблицы rbdc_Regions)		Обязательно
ParticipantUID	Уникальный идентификатор участника	Любой набор символов	(является ссылкой на поле UID таблицы rbd_Participants)		Обязательно
Exam	Идентификатор экзамена	Целое число	(является ссылкой на поле ExamGlobalUID таблицы dat_Exams)		Обязательно

1.1.9. Таблица [rbd_ParticipantsExamsOnStation]

Данные о распределении участников по ППЭ

Наименование поля	Описание поля	Разрешенные в поле символы	Справочник	Длина поля	Обязательность
Region	Код субъекта РФ	число (4 байта)	(является ссылкой на поле REGION таблицы rdbc_Regions)		Обязательно
ParticipantUID	Уникальный идентификатор участника, для которого прописывается свойство	Любой набор символов	(является ссылкой на поле UID таблицы rbd_Participants)		Обязательно
StationUID	Ссылка на ППЭ	GUID (16 байт)	(является ссылкой на поле UID таблицы rbd_Stations)		Обязательно
Exam	Идентификатор экзамена (совпадает с полем dat_Exams.ExamGlobalID)	число (4 байта)	(является ссылкой на поле ExamGlobalID таблицы dat_Exams)		Обязательно

1.1.10. Таблица [rbd_Schools]

Справочник образовательных учреждений субъекта Российской Федерации

Наименование поля	Описание поля	Разрешенные в поле символы	Справочник	Длина поля	Обязательность
UID	Уникальный идентификатор	Любой набор символов Внимание! Кроме символов "<" ">" желательно чтобы это были цифры, буквы, без спец. символов - это		16 байт	Обязательно

		относится ко всем полям типа UID			
Region	Код субъекта РФ	Целое число	(является ссылкой на поле REGION таблицы rbdc_Regions)		Обязательно
Government UID	ОУО, которому непосредственно подчинено ОУ	Любой набор символов	(является ссылкой на поле UID таблицы rbd_Governments)		Обязательно
SchoolCode	Код ОУ	Целое число		6 знаков	Обязательно
SchoolName	Полное наименование ОУ	Буквы кириллицы, знак минус/тире "-", пробел, круглые скобки "N" цифры, кавычки		255 символов	Обязательно
SchoolKind	Ссылка на тип ОУ	Целое число	(является ссылкой на поле SchoolKindID таблицы rbdc_SchoolKinds)		Обязательно
SchoolProperty	Организационно-правовая форма	Целое число	(является ссылкой на поле SchoolProperty ID таблицы rbdc_SchoolProperties)		Обязательно
AreaUID	АТЕ, на территории которой находится ОУ	Любой набор символов	(является ссылкой на поле UID таблицы rbd_Areas)		
TownType	Тип населенного пункта, где расположено ОУ	Целое число.	(является ссылкой на поле TownTypes ID таблицы rbdc_TownTypes)		Обязательно
IsTOM	Флаг расположен	Целое число. Целое число.	(0/false - обычное ОУ,		Обязательно

	ии ОУ в ТОМ	Цифры 0 и 1	1/true - ОУ в ТОМ)		
LawAddress	Юридический адрес ОУ, включая почтовый индекс	Буквы кириллицы, знак минус/тире "-", пробел, круглые скобки, ".", цифры		255 символов	Обязательно
Address	Фактический адрес ОУ, включая почтовый индекс	Буквы кириллицы, знак минус/тире "-", пробел, круглые скобки, ".", цифры		255 символов	Обязательно
ShortName	Краткое название ОУ	Буквы кириллицы, знак минус/тире "-", пробел, круглые скобки "N" цифры, кавычки		255 символов	Обязательно
Township	Тип территории по ОКАТО	Целое число	(является ссылкой на поле TownshipID таблицы rbd_Townships)		Обязательно

1.1.11. Таблица [rbd_Stations]

Справочник ППЭ

Наименование поля	Описание поля	Разрешенные в поле символы	Справочник	Длина поля	Обязательность
UID	Уникальный идентификатор	Любой набор символов Внимание! Кроме символов "<" ">" желательно чтобы это были цифры, буквы, без спец. символов - это относится		16 байт	Обязательно

		ко всем полям типа UID			
Region	Код субъекта РФ	Целое число	(является ссылкой на поле REGION таблицы rdbc_Regions)		Обязательно
AreaUID	АТЕ, на территории которого расположен ППЭ	Любой набор символов	(является ссылкой на поле AreaID таблицы rbd_Areas)		
StationCode	Код ППЭ	Целое число		4 знака	Обязательно
StationName	Полное наименование ППЭ	Буквы кириллицы, знак минус/тире "-", пробел, круглые скобки, кавычки, "N", цифры		255 символов	Обязательно
StationAddress	Фактический адрес ППЭ	Буквы кириллицы, знак минус/тире "-", пробел, круглые скобки, цифры, "."		255 символов	Обязательно
SchoolUID	ОУ, на территории которого расположен ППЭ (если есть)	Любой набор символов	(является ссылкой на поле UID таблицы rbd_Schools)		Обязательно
GovernmentUID	ОУО, которому подчинен ППЭ	Любой набор символов	(является ссылкой на поле UID таблицы rbd_Governments)		Обязательно
sVolume	Оценочная вместимость	Целое число		От 0 до 9999	Обязательно
AuditoriumsCountNeeded	Оценочное количество аудиторий	Целое число		От 0 до 9999	Обязательно

IsTOM	Флаг расположен ии ППЭ в ТОМ	Целое число. Цифры 0 и 1	(0 - обычное ОУ, 1 - ОУ в ТОМ)		Обязательно
-------	---------------------------------------	-----------------------------	--------------------------------------	--	-------------

1.1.12. Таблица [rbd_StationsExams]

Распределение ППЭ по экзаменам

Наименование поля	Описание поля	Разрешенные в поле символы	Справочник	Длина поля	Обязательность
Region	Код субъекта РФ	число (4 байта)	(является ссылкой на поле REGION таблицы rdbc_Regions)		Обязательно
StationUID	Ссылка на ППЭ	GUID (16 байт)	(является ссылкой на поле UID таблицы rbd_Stations)		Обязательно
Exam	Идентификатор экзамена (совпадает с полем dat_Exams.ExamGlobalID)	число (4 байта)	(является ссылкой на поле ExamGlobalID таблицы dat_Exams)		Обязательно

1.1.13. Таблица [rbd_StationWorkers]

Данные о работниках ППЭ

Наименование поля	Описание поля	Разрешенные в поле символы	Справочник	Длина поля	Обязательность
StationWorkerUID	Уникальный идентификатор	Любой набор символов Внимание! Кроме символов "<" ">" желательно чтобы это были цифры, буквы, без спец. символов - это относится ко		16 байт	Обязательно

		всем полям типа UID			
Region	Код субъекта РФ	Целое число	(является ссылкой на поле REGION таблицы rbdc_Regions)		Обязательно
DocumentTypeCode	Тип документа	Целое число	(является ссылкой на поле DocumentTypeCode таблицы rbdc_DocumentTypes)		Обязательно
StationWorkerCode	Код	Целое число			
Surname	Фамилия	строка (80 символов)		80 символов	Обязательно
Name	Имя	строка (80 символов)		80 символов	Обязательно
SecondName	Отчество	строка (80 символов)		80 символов	
DocumentSeries	серия документа	буквы кириллицы, латинские буквы, арабские цифры и знак минус/тире "-" ;		9 символов	
DocumentNumber	номер документа	буквы кириллицы, латинские буквы, арабские цифры и знак минус/тире "-" ;		10 символов	
Sex	Пол	Целое число. Цифры 0 и 1	(0 - мужской, 1 - женский)		
BirthYear	Год рождения	Целое число			Обязательно
SchoolPosition	Должность по основному месту работы	строка (255 символов)			Обязательно, если NotSchoolJob пустое
NotSchoolJob	Основное место	строка (255 символов)			Обязательно, если

	работы				SchoolPosition пустое
GovernmentUID	ОИВ, которому непосредственно подчинен организатор ГИА	Любой набор символов	(является ссылкой на поле UID таблицы rbd_Governments)		Обязательно
WorkerPositionID	Должность	Целое число	(является ссылкой на поле SWorkerPositionID таблицы rdbc_SWorkerPositions)		
Seniority	Общий преподавательский стаж работы	Целое число			
CreateDate	Дата - время создания записи	дата/время			Обязательно
UpdateDate	Дата - время последнего изменения записи	дата/время			Обязательно
ImportCreateDate	Дата - время импорта записи	дата/время			
ImportUpdateDate	Дата - время последнего изменения записи при импорте	дата/время			
EducationTypeID	Ссылка на уровень профессионального образования работника ППЭ	Целое число	(является ссылкой на поле EduTypeID таблицы rdbc_EducationTypes)		Обязательно
SWorkerCategory	Квалификация	строка (255 символов)			Обязательно

	работника				
--	-----------	--	--	--	--

1.1.14. Таблица [res_Answers]

Данные об ответах участников на задания КИМ

Наименование поля	Описание поля	Разрешенные в поле символы	Справочник	Длина поля	Обязательность
UID	Уникальный идентификатор	Любой набор символов Внимание! Кроме символов "<" ">" желательно чтобы это были цифры, буквы, без спец. символов - это относится ко всем полям типа UID		16 байт	Обязательно
Region	Код субъекта РФ	число (4 байта)	(является ссылкой на поле REGION таблицы rbdc_Regions)		Обязательно
HumanTestUID	Уникальный идентификатор	Любой набор символов	(является ссылкой на поле HumanTestUID таблицы res_HumanTests)		Обязательно
TaskTypeCode	Тип задания	число (4 байта)	1 - Задание с кратким ответом 2 - Задание с развернутым ответом		Обязательно
TaskNumber	Номер задания внутри типа	число (4 байта)			Обязательно
AnswerValue	ответ на задание	строка (100 символов) CData			Обязательно
ReplaceValue	старый ответ на	строка (100 символов)			

	задание, если была замена	CData			
CategoryValue	Категория ответа (количество баллов)	число (4 байта)			Обязательно

1.1.15. Таблица [res_Complects]

Данные о связке бланков по штрих - кодам в комплект

Наименование поля	Описание поля	Разрешенные в поле символы	Справочник	Длина поля	Обязательность
UID	UID (Уникальный идентификатор)	число (4 байта)	(является ссылкой на поле HumanTestUID таблицы res_HumanTests)		Обязательно
Region	Код субъекта РФ	число (4 байта)	(является ссылкой на поле REGION таблицы rbdc_Regions)		Обязательно
Barcode_AB	Штрих код бланка N 1	строка (50 символов)			
Barcode_C	Штрих код бланка N 2	строка (50 символов)			
Barcode_R	Штрих код бланка N 1	строка (50 символов)			
SheetCUID	Ссылка на бланк N 2	GUID (16 байт)			

1.1.16. Таблица [res_HumanTests]

Данные о человеко-тестах

Наименование поля	Описание поля	Разрешенные в поле символы	Справочник	Длина поля	Обязательность
UID	Уникальный идентификатор	Любой набор символов Внимание! Кроме символов "<" ">" желательно		16 байт	Обязательно

		чтобы это были цифры, буквы, без спец. символов - это относится ко всем полям типа UID			
Region	Код субъекта РФ	число (4 байта)	(является ссылкой на поле REGION таблицы rbdc_Regions)		Обязательно
ParticipantUID	Уникальный идентификатор участника, для которого прописывается свойство	Любой набор символов	(является ссылкой на поле UID таблицы rbd_Participants)		Обязательно
ExamDate	Дата экзамена	строка (100 символов)	(берется из поля ExamDate таблицы dat_Exams)		
SubjectCode	Код предмета	число (4 байта)	(берется из поля dat_Subjects таблицы SubjectCode)		Обязательно
DepartmentCode	Код представительства (равен "XX00", где XX - код субъекта РФ)	строка (100 символов)			Обязательно
StationCode	Код ППЭ	число (4 байта)	(берется из поля StationCode таблицы rbd_Stations)		Обязательно
AuditoriumCode	Код аудитории	строка (100 символов)			
VariantCode	Вариант	число (4 байта)			
ProcessCon	Статус	число (4 байта)	ProcessCondi		Обязательно

dition	процесса обработки		<p>tion (1-100 - активный результат, 101-200 - программная блокировка, 201-300 - ручная блокировка)</p> <p>1 - результат в процессе формирования</p> <p>2 - новый результат</p> <p>3 - результат в процессе проверки</p> <p>4 - проверенный результат</p> <p>5 - результат в процессе оценки</p> <p>6 - оцененный результат (после шкалирования)</p> <p>101 - Апелляция по процедуре (программная обработка)</p> <p>111 - Пересдача по двойке (программная обработка по списку)</p> <p>201 - Удаленный с экзамена</p> <p>202 - Не закончивший по уважительной причине</p>		o
--------	--------------------	--	---	--	---

			203 - Отменен по письму УККО Рособрнадзо ра 204 - сейчас не используется 205 - Пересдача по двойке (ручная отмена) 206 - Решение ГЭК (другое) 207 - Апелляция по процедуре (в виде письма)		
--	--	--	--	--	--

1.1.17. Таблица [res_Marks]

Таблица содержит информацию об оценках и баллах, выставленных человеко-тестам. Запись в таблице создается при создании человеко-теста. Первичные баллы, выполнение заданий и процент заполняются при проверке (res_HumanTests.ProcessCondition >= 4). Стобальный балл, преодоление порога и рейтинг заполняются при оценивании (res_HumanTests.ProcessCondition >= 6).

Наименование поля	Описание поля	Разрешенные в поле символы	Справочник	Длина поля	Обязательность
HumanTestUID	Уникальный идентификатор	Любой набор символов	(является ссылкой на поле HumanTestUID таблицы res_HumanTests)		Обязательно
Region	Код субъекта РФ	число (4 байта)	(является ссылкой на поле REGION таблицы rbdc_Regions)		Обязательно
PrimaryMark	Первичный балл за весь экзамен	число (4 байта)			Обязательно
PercentMark	Процент	число (4 байта)			Обязательно

	выполнения теста	байта)			о
Mark5	Оценка в пятибалльной системе оценивания	Цифры от 0 до 5			Обязательно
PrimaryMarkB	Первичный балл за задания кратким ответом	Целое число			Обязательно
TestResultB	Выполнение заданий кратким ответом	Целое число, символы "+", "-", круглые скобки	Строка x(y)x(y)_ Где x - количество баллов за первое задание типа В из У возможных. Количество x(y) зависит от количества заданий кратким ответом. В строке так же возможны внесения знаков плюс и минус		Обязательно
PrimaryMarkC	Сумма оценок за часть С	Целое число			Обязательно
TestResultC	Выполнение заданий развернутым ответом	Целое число, круглые скобки	Строка x(y)x(y)_ Где x - количество баллов за первое задание типа С из У возможных. Количество x(y) зависит от количества заданий развернутым ответом.		Обязательно
PrimaryMarkD	Сумма оценок за устную	Целое число			

	часть				
TestResultD	Выполнение заданий устной части	Целое число, круглые скобки	Строка x(y)x(y)_ Где x - количество баллов за первое задание типа D из Y возможных. Количество x(y) зависит от количества заданий части D.		

1.1.18. Таблица [sht_Alts]

Данные о протоколах у экспертов

Наименование поля	Описание поля	Разрешенные в поле символы	Справочник	Длина поля	Обязательность
UID	Уникальный идентификатор	Любой набор символов Внимание! Кроме символов "<" ">" желательно чтобы это были цифры, буквы, без спец. символов - это относится ко всем полям типа UID		16 байт	Обязательно
Region	Код субъекта РФ	число (4 байта)	(является ссылкой на поле REGION таблицы rbdc_Regions)		Обязательно
Barcode	Штрих код	строка (50 символов)			Обязательно
ProtocolCode	номер протокола	строка (100 символов)			Обязательно
ExpertCode	Код	число (4 байта)	(является ссылкой на поле ExpertCode таблицы)		Обязательно

			rbd_Experts)		
ExpertUID	Ссылка на Эксперта	Любой набор символов	(является ссылкой на поле UID таблицы rbd_Experts)		Обязательно
SheetCUID	Ссылка на бланк N2 участника	GUID (16 байт)	(является ссылкой на поле SheetID таблицы sht_Sheets_C)		Обязательно
IsThird	Флаг третьей проверки (0/false - не допущен, 1/true - допущен к третьей проверке)	Булевый (1 байт)			Обязательно

1.1.19. Таблица [sht_FinalMarks_C]

Данные об окончательных оценках по письменной части тестирования

Наименование поля	Описание поля	Разрешенные в поле символы	Справочник	Длина поля	Обязательность
UID	Уникальный идентификатор	Любой набор символов Внимание! Кроме символов "<" ">" желательно чтобы это были цифры, буквы, без спец. символов - это относится ко всем полям типа UID		16 байт	Обязательно
Region	Код субъекта РФ	число (4 байта)	(является ссылкой на поле REGION таблицы rbdc_Regions)		Обязательно
SheetCUID	Ссылка на бланк N 2 участника	GUID (16 байт)	(является ссылкой на поле SheetID таблицы		Обязательно

			sht_Sheets_C)		
TaskNumber	номер задания	число (4 байта)			Обязательно
MarkValue	оценка за задание	строка (100 символов)			

1.1.20. Таблица [sht_Marks_C]

Данные об оценках, выставленных экспертами, по письменной части тестирования.

Наименование поля	Описание поля	Разрешенные в поле символы	Справочник	Длина поля	Обязательность
UID	Уникальный идентификатор	Любой набор символов Внимание! Кроме символов "<" ">" желательно чтобы это были цифры, буквы, без спец. символов - это относится ко всем полям типа UID		16 байт	Обязательно
Region	Код субъекта РФ	число (4 байта)	(является ссылкой на поле REGION таблицы rbdc_Regions)		Обязательно
SheetCUID	Ссылка на бланк N 2 участника	GUID (16 байт)	(является ссылкой на поле SheetID таблицы sht_Sheets_C)		Обязательно
ProtocolFile	имя файла протокола	строка (100 символов)			
ProtocolCode	номер протокола	строка (100 символов)			
ProtocolCRC	CRC изображения	строка (100 символов)			
ThirdCheck	флаг третьей	булевое (1 бит)			Обязательно

	проверки				
RowNumber	номер строки в протоколе	число (4 байта)			Обязательно
TaskNumber	номер задания	число (4 байта)			Обязательно
MarkValue	оценка за задание	строка (100 символов)			

1.1.21. Таблица [sht_Sheets_C]

Данные о бланках по письменной части тестирования

Наименование поля	Описание поля	Разрешенные в поле символы	Справочник	Длина поля	Обязательность
UID	Уникальный идентификатор	Любой набор символов Внимание! Кроме символов "<" ">" желательно чтобы это были цифры, буквы, без спец. символов - это относится ко всем полям типа UID		16 байт	Обязательно
Region	Код субъекта РФ	число (4 байта)	(является ссылкой на поле REGION таблицы rbdc_Regions)		Обязательно
Barcode	штрих код	строка (100 символов)			
IsEmpty	флаг пустоты бланка	число (4 байта)			

1.1.22. Таблица [ac_Appeals]

Данные об апелляциях

Наименование поля	Описание поля	Разрешенные в поле символы	Справочник	Длина поля	Обязательность
UID	Уникальный	Любой набор		16 байт	Обязательн

	идентификатор	символов Внимание! Кроме символов "<" ">" желательно чтобы это были цифры, буквы, без спец. символов - это относится ко всем полям типа UID			0
Region	Код субъекта РФ	число (4 байта)	(является ссылкой на поле REGION таблицы rbdc_Regions)		Обязательно
HumanTestUID	Уникальный идентификатор	Любой набор символов	(является ссылкой на поле HumanTestUID таблицы rbdc_Regions)		Обязательно
AppealType	Тип апелляции	число (1 байт)	1 - Апелляция на результат 2 - Апелляция по процедуре		Обязательно
DeclinedByCommittee	Флаг отклонения апелляции предметной комиссией	булевое (1 бит)			Обязательно
CreateTime	Время создания апелляции	дата			Обязательно
UpdateTime	Время последнего обновления	дата			Обязательно
AppealCondition	Состояние апелляции	число (4 байта)	10 - Апелляция создана 11 - Распечатаны бланки		Обязательно

			12 - Введены данные апелляции 20 - Апелляция на обработке 30 - Ожидание подтвержден ия апелляции 32 - Введено подтвержден ие апелляции 40 - Подтвержден ие апелляции на обработке 52 - Создано блокировани е апелляции 60 - Блокировани е апелляции на обработке 100 - Апелляция удовлетворе на 101 - Апелляция отклонена 103 - Апелляция заблокирова на 1000 - Апелляция задержана		
AppealCom ment	Комментар ий	строка (2000 символов) CData			

1.1.23. Таблица [ac_AppealTasks]

Данные об измененных заданиях по апелляции

Наименование поля	Описание поля	Разрешенные в поле символы	Справочник	Длина поля	Обязательность
ID	Уникальный идентификатор	Любой набор символов Внимание! Кроме символов "<" ">" желательно чтобы это были цифры, буквы, без спец. символов - это относится ко всем полям типа UID		16 байт	Обязательно
Region	Код субъекта РФ	число (4 байта)	(является ссылкой на поле REGION таблицы rbdc_Regions)		Обязательно
AppealUID	ID апелляционного задания	строка (50 символов)	(является ссылкой на поле AppealUID таблицы ac_Appeals)		Обязательно
TaskType	Тип задания	строка (100 символов)	0 - Задание части А 1 - Задание части В 2 - Задание части С		Обязательно
TaskNumber	Номер задания	число (4 байта)			Обязательно
OldValue	Старый ответ на задание	GUID (16 байт) CData			Обязательно
NewValue	Новый ответ на задание	Булевый (1 байт) CData			Обязательно

1.1.24. Таблица [dats_Borders]

Данные о шкалах функционала Шкалирование ГИА

Наименование поля	Описание поля	Разрешенные в поле	Справочник	Длина поля	Обязательность
-------------------	---------------	--------------------	------------	------------	----------------

		СИМВОЛЫ			
Region	Код субъекта РФ	Целое число	(является ссылкой на поле REGION таблицы rbdc_Regions)		Обязательно
BorderID	Идентификатор границы шкалы	Любой набор символов Внимание! Кроме символов "<" ">" желательно чтобы это были цифры, буквы, без спец. символов - это относится ко всем полям типа UID		16 байт	Обязательно
TestTypeCode	Код вида тестирования	число (4 байта)	6 - ОГЭ 7 - ГВЭ 8 - Национальные экзамены		Обязательно
SubjectCode	Код предмета	число (4 байта)	(является ссылкой на поле SubjectCode таблицы dat_Subjects)		Обязательно
ScalingGroupFK	Ссылка на группу критериев, если шкала дополнительная (в рамках группы критериев), NULL если шкала основная	GUID (16 байт)			Обязательно
PrimaryMark	Максимальное значение первичного балла для получения	число (4 байта)			Обязательно

	оценки шкалы				
ScaleMark	Оценка шкалы	число (4 байта)			Обязательно

1.1.25. Таблица [dats_Groups]

Данные о группах критериев функционала Шкалирование ГИА

Наименование поля	Описание поля	Разрешенные в поле символы	Справочник	Длина поля	Обязательность
Region	Код субъекта РФ	Целое число	(является ссылкой на поле REGION таблицы rbdc_Regions)		Обязательно
ScalingGroupID	Идентификатор группы шкалирования	Любой набор символов Внимание! Кроме символов "<" ">" желательно чтобы это были цифры, буквы, без спец. символов - это относится ко всем полям типа UID		16 байт	Обязательно
GroupTypeCode	Тип группы, может быть одним из следующих: (-1 - неизвестный; 1 - раздел предмета (например, Алгебра в Математике); 2 - определяющий критерий (влияет на оценку); 3 - дополнительный	число (4 байта)			Обязательно

	критерий (не влияет на оценку)				
GroupName	Название группы	строка (255 символов)			Обязатель но
TestTypeCode	Код вида тестирован ия	число (4 байта)	6 - ОГЭ 7 - ГВЭ 8 - Национальны е экзамены		Обязатель но
SubjectCode	Код предмета	число (4 байта)			Обязатель но
ScaleMarkMinimum	Минимальн ый балл/оценк а удовлетвор яющая данному критерию (группе критериев). Сравнивает ся либо по первичному баллу за группу критериев либо по шкале группы.	число (4 байта)			Обязатель но
GroupMarkMinimum	Минимальн ый первичный балл, который соответству ет оценке группы	число (4 байта)			Обязатель но

1.2. Не обязательные таблицы

1.2.26. Таблица [prnf_CertificatePrintMain]

Данные о справках ГИА-9

Наименова ние поля	Описание поля	Разрешенные в поле символы	Справочник	Длина поля	Обязательн ость
-----------------------	------------------	-------------------------------	------------	------------	--------------------

UID	Уникальный идентификатор	Любой набор символов Внимание! Кроме символов "<" ">" желательно чтобы это были цифры, буквы, без спец. символов - это относится ко всем полям типа UID		16 байт	Обязательно
Region	Код субъекта РФ	число (4 байта)	(является ссылкой на поле REGION таблицы rdbc_Regions)		Обязательно
ParticipantUID	Уникальный идентификатор участника, для которого прописывается свойство	Любой набор символов	(является ссылкой на поле UID таблицы rbd_Participants)		Обязательно
LicenseNumber	Номер справки	строка (50 символов)			Обязательно
PrintTime	Время создания записи или печати	строка (50 символов)			

1.2.27. Таблица [rbd_Auditoriums]

Справочник аудиторий в ППЭ

Наименование поля	Описание поля	Разрешенные в поле символы	Справочник	Длина поля	Обязательность
Region	Код субъекта РФ	Целое число	(является ссылкой на поле REGION таблицы rdbc_Regions)		Обязательно
AuditoriumUID	Уникальный идентификатор	Любой набор символов Внимание! Кроме		16 байт	Обязательно

		символов "<" ">" желательно чтобы это были цифры, буквы, без спец. символов - это относится ко всем полям типа UID			
StationUID	Ссылка на ППЭ	GUID (16 байт)	(является ссылкой на поле UID таблицы rbd_Stations)		Обязательно
AuditoriumCode	Код аудитории	строка (4 символов)			Обязательно
AuditoriumName	Наименование аудитории	строка (255 символов)			Обязательно
RowsCount	Количество рядов в аудитории	число (4 байта)			Обязательно
ColsCount	Количество посадочных мест в ряду	число (4 байта)			Обязательно
OrganizerOrder	Расположение парт в аудитории (0 - вертикально: 1 - горизонтально)	число (4 байта)			Обязательно
LimitPotential	Признак аудитории для специализированной рассадки	число (4 байта)			Обязательно
Imported	Признак импорта	Бит (1 байт)			Обязательно
CreateDate	Дата - время создания записи	дата/время			Обязательно
UpdateDate	Дата - время последнего изменения записи	дата/время			Обязательно

ImoprtCreateDate	Дата время импорта записи	- дата/время			
ImportUpdateDate	Дата время последнего изменения записи при импорте	- дата/время			
ExamForm	Признак пригодности аудитории для экзаменов в устной/компьютерной форме	число (4 байта)			Обязательно
VideoControl	Признак наличия видеонаблюдения в аудитории (0/false - нет, 1/true - есть)	бит			Обязательно
IsLab	Признак использования аудитории в качестве лаборатории (0/false - не пригодна, 1/true - пригодна)	бит			Обязательно

1.2.28. Таблица [rbd_ParticipantsExamPStation]

Данные о рассадке участников ГИА

Наименование поля	Описание поля	Разрешенные в поле символы	Справочник	Длина поля	Обязательность
PExamPlacesOnStationUID	Уникальный идентификатор	Любой набор символов Внимание! Кроме символов "<"		16 байт	Обязательно

		">" желательно чтобы это были цифры, буквы, без спец. символов - это относится ко всем полям типа UID			
PlacesUID	Уникальный идентификатор места в аудитории	GUID (16 байт)	(является ссылкой на поле PlacesUID таблицы rbd_Places)		Обязательно
AuditoriumUID	Уникальный идентификатор аудитории	GUID (16 байт)	(является ссылкой на поле AuditoriumUID таблицы rbd_Auditoriums)		Обязательно
StationExamAuditoryUID	Уникальный идентификатор назначения аудитории на экзамен	GUID (16 байт)	(является ссылкой на поле StationExamAuditoryUID таблицы rbd_StationExamAuditory)		Обязательно
ParticipantUID	Уникальный идентификатор участника, для которого прописывается свойство	Любой набор символов	(является ссылкой на поле UID таблицы rbd_Participants)		Обязательно
StationUID	Ссылка на ППЭ	GUID (16 байт)	(является ссылкой на поле UID таблицы rbd_Stations)		Обязательно
Exam	Идентификатор экзамена	Целое число	(является ссылкой на поле ExamGlobalUID таблицы dat_Exams)		Обязательно
Region	Код	Целое число	(является		Обязательно

	субъекта РФ		ссылкой на поле REGION таблицы rdbc_Regions)		0
IsManual	Признак ручной рассадки	бит			

1.2.29. Таблица [rbd_Places]

Справочник мест в аудитории

Наименование поля	Описание поля	Разрешенные в поле символы	Справочник	Длина поля	Обязательность
PlacesUID	Уникальный идентификатор участника, для которого прописывается свойство	Любой набор символов	(является ссылкой на поле UID таблицы rbd_Participants)		Обязательно
Region	Код субъекта РФ	число (4 байта)	(является ссылкой на поле REGION таблицы rdbc_Regions)		Обязательно
AuditoriumID	Уникальный идентификатор аудитории	GUID (16 байт)	(является ссылкой на поле AuditoriumUID таблицы rbd_Auditoriums)		Обязательно
Row	Номер ряда в аудитории	число (4 байта)			Обязательно
Col	Номер места в ряду в аудитории	число (4 байта)			Обязательно
IsBad	Признак неиспользуемого места	Битовое (1 байт)			
PlaceType	Признак устной части	число (4 байта)	1 - место участвует в устной части 0 - место не		Обязательно

			участвует в устной части		
--	--	--	--------------------------	--	--

1.2.30. Таблица [rbd_StationExamAuditory]

Данные о распределении аудитории на экзамены

Наименование поля	Описание поля	Разрешенные в поле символы	Справочник	Длина поля	Обязательность
Region	Код субъекта РФ	Целое число	(является ссылкой на поле REGION таблицы rbdc_Regions)		Обязательно
StationExamAuditoryUID	Уникальный идентификатор	Любой набор символов Внимание! Кроме символов "<" ">" желательно чтобы это были цифры, буквы, без спец. символов - это относится ко всем полям типа UID		16 байт	Обязательно
StationsExamsUID	Уникальный идентификатор назначения ППЭ на экзамен	GUID (16 байт)	(является ссылкой на поле StationsExamsUID таблицы rbd_StationsExams)		Обязательно
StationUID	Ссылка на ППЭ	GUID (16 байт)	(является ссылкой на поле UID таблицы rbd_Stations)		Обязательно
AuditoriumUID	Уникальный идентификатор аудитории	GUID (16 байт)	(является ссылкой на поле		Обязательно

			AuditoriumUID таблицы (rbd_Auditoriums)		
PlacesCount	Кол-во зарезервированных мест под экзамен в ППЭ	число (4 байта)			Обязательно
CreateDate	Дата - время создания записи	дата/время			Обязательно
UpdateDate	Дата - время последнего изменения записи	дата/время			Обязательно
ImportCreateDate	Дата - время импорта записи	дата/время			
ImportUpdateDate	Дата - время последнего изменения записи при импорте	дата/время			
IsPreparation	Назначение аудитории в качестве аудитории подготовки для устной части экзамена	бит			

1.2.31. Таблица [rbd_StationWorkerOnExam]

Распределение организаторов ГИА по экзаменам в ППЭ

Наименование поля	Описание поля	Разрешенные в поле символы	Справочник	Длина поля	Обязательность
Region	Код субъекта РФ	Целое число	(является ссылкой на поле REGION таблицы rbdc_Regions)		Обязательно
StationWorkerOnExamUID	Уникальный идентификатор	Любой набор символов Внимание! Кроме		16 байт	Обязательно

		СИМВОЛОВ "<" ">" желательно чтобы это были цифры, буквы, без спец. символов - это относится ко всем полям типа UID			
SWorkerPositionID	Должность работника на экзамене	число (4 байта)	(4	(является ссылкой на поле SWorkerPositionID таблицы rdbc_SWorkerPositions)	Обязательно
StationsExamsUID	Уникальный идентификатор назначения ППЭ на экзамен	GUID (байт)	(16	(является ссылкой на поле StationsExamsUID таблицы rbd_StationsExams)	Обязательно
AuditoriumUID	Уникальный идентификатор аудитории, в которую назначен работник (null, если работник назначается в ППЭ без детализации по аудитории)	GUID (байт)	(16	(является ссылкой на поле AuditoriumUID таблицы rbd_Auditoriums)	
StationExamAuditoryUID	Уникальный идентификатор назначения аудитории на экзамен, в которую распределен работник	GUID (байт)	(16	(является ссылкой на поле StationExamAuditoryUID таблицы rbd_StationExamAuditory)	
StationWorkerOnStation	Уникальный идентификатор	GUID (байт)	(16	(является ссылкой на	Обязательно

UID	тор прикреплен ия работника к ППЭ		поле StationWorker OnStationUID таблицы rbd_StationWor kerOnStation)		
StationUID	Ссылка на ППЭ	GUID (16 байт)	(является ссылкой на поле UID таблицы rbd_Stations)		Обязательн о
StationWork erUID	Уникальный идентифика тор работника	GUID (16 байт)	(является ссылкой на поле StationWorker UID таблицы rbd_StationWor kers)		Обязательн о
CreateDate	Дата время создания записи	- дата/время			Обязательн о
UpdateDate	Дата время последнего изменения записи	- дата/время			Обязательн о
ImoprtCreat eDate	Дата время импорта записи	- дата/время			
ImportUpdat eDate	Дата время последнего изменения записи при импорте	- дата/время			
SWorkerRol eID	Код роли Работника ППЭ на экзамене	число (4 байта)			

1.2.32. Таблица [rbd_StationWorkerOnStation]

Распределение организаторов ГИА по ППЭ

Наименова ние поля	Описание поля	Разрешенн ые в поле символы	Справочник	Длина поля	Обязательн ость
-----------------------	------------------	-----------------------------------	------------	------------	--------------------

StationWorkerOnStationUID	Уникальный идентификатор	Любой набор символов Внимание! Кроме символов "<" ">" желательно чтобы это были цифры, буквы, без спец. символов - это относится ко всем полям типа UID		16 байт	Обязательно
StationUID	Ссылка на ППЭ	GUID (16 байт)	(является ссылкой на поле UID таблицы rbd_Stations)		Обязательно
StationWorkerUID	Уникальный идентификатор работника	GUID (16 байт)	(является ссылкой на поле StationWorkerUID таблицы rbd_StationWorkers)		Обязательно
WorkerType	Тип прикрепления работника	число (4 байта)	(0 - работник прикреплен к ППЭ (постоянный работник на ППЭ), 1 - работник прикреплен на экзамен этого ППЭ)		Обязательно
SWorkerPositionID	Должность работника на экзамене	число (4 байта)	(является ссылкой на поле SWorkerPositionID таблицы rdbc_SWorkerPositions)		Обязательно
Region	Код субъекта РФ	Целое число	(является ссылкой на		Обязательно

			поле REGION таблицы rbdc_Regions)		
CreateDate	Дата - время создания записи	дата/время			Обязательн о
UpdateDate	Дата - время последнего изменения записи	дата/время			Обязательн о
ImoprtCreat eDate	Дата - время импорта записи	дата/время			
ImportUpdat eDate	Дата - время последнего изменения записи при импорте	дата/время			

Приложение 3. Примерный перечень часто используемых при проведении ОГЭ документов, удостоверяющих личность

Документы, удостоверяющие личность граждан Российской Федерации

1. Паспорт гражданина Российской Федерации, удостоверяющий личность гражданина Российской Федерации на территории Российской Федерации.
2. Паспорт гражданина Российской Федерации для выезда из Российской Федерации и въезда в Российскую Федерацию, удостоверяющий личность гражданина Российской Федерации за пределами территории Российской Федерации (заграничный).
3. Дипломатический паспорт.
4. Служебный паспорт.
5. Паспорт моряка (удостоверение личности моряка).
6. Удостоверение личности военнослужащего.
7. Временное удостоверение личности гражданина Российской Федерации, выдаваемое на период оформления паспорта.

Документы, удостоверяющие личность иностранных граждан

1. Паспорт гражданина иностранного государства.
2. Разрешение на временное проживание.
3. Вид на жительство.

Документы, удостоверяющие личность лица без гражданства

1. Разрешение на временное проживание.
2. Вид на жительство.

Документы, удостоверяющие личность беженцев

1. Удостоверение беженца.
2. Свидетельство о рассмотрении ходатайства о признании гражданина беженцем.

Федеральная служба по надзору в сфере образования и науки

Методические материалы по формированию и организации работы предметных комиссий субъекта Российской Федерации при проведении государственной итоговой аттестации по образовательным программам среднего общего образования

Перечень условных обозначений, сокращений и терминов

Бланк-протокол	Протокол проверки экспертом результатов выполнения заданий экзаменационной работы с развернутым ответом
ГИА	Государственная итоговая аттестация по образовательным программам среднего общего образования
ГЭК	Государственная экзаменационная комиссия субъекта Российской Федерации
ГВЭ	Государственный выпускной экзамен
ЕГЭ	Единый государственный экзамен
Изображения экзаменационных работ, образцы экзаменационных работ	Изображения текстов развернутых ответов участников ЕГЭ, используемые на этапах подготовки и аттестации экспертов ПК
Квалификация эксперта	Уровень знаний, умений, навыков (компетенции), характеризующий подготовленность к выполнению деятельности по проверке заданий с развернутым ответом ЕГЭ
Квалификационное испытание	Испытание для установления уровня квалификации эксперта
КИМ	Контрольный измерительный материал
КК	Конфликтная комиссия субъекта Российской Федерации
Минобрнауки России	Министерство образования и науки Российской Федерации
Образовательная организация	Организация, осуществляющая образовательную деятельность
ОИВ	Орган исполнительной власти субъекта Российской Федерации, осуществляющий государственное управление в сфере образования
ПК	Предметная комиссия субъекта Российской Федерации
Порядок	Порядок проведения государственной итоговой аттестации по образовательным программам среднего общего образования,

	утвержденный приказом Министерства образования и науки Российской Федерации от 26.12.2013 г. N 1400 (зарегистрирован Минюстом России 03.02.2014, регистрационный N 31205), (в редакции приказа Минобрнауки России от 16.01.2015 N 9 (зарегистрирован Минюстом России 30.01.2015, регистрационный N 35794)
ППЭ	Пункт проведения экзаменов
Правила формирования и ведения ФИС/РИС	Правила формирования и ведения федеральной информационной системы обеспечения проведения государственной итоговой аттестации обучающихся, освоивших основные образовательные программы основного общего и среднего общего образования, и приема граждан в образовательные организации для получения среднего профессионального и высшего образования и региональных информационных систем обеспечения проведения государственной итоговой аттестации обучающихся, освоивших основные образовательные программы основного общего и среднего общего образования, утвержденные постановлением Правительства Российской Федерации от 31 августа 2013 г. N 755
РИС	Региональная информационная система обеспечения проведения государственной итоговой аттестации обучающихся, освоивших основные образовательные программы основного общего и среднего общего образования
Развернутые ответы	Ответы участников ЕГЭ (ГВЭ) на задания экзаменационной работы с развернутыми ответами
Рособрнадзор	Федеральная служба по надзору в сфере образования и науки
РЦОИ	Региональный центр обработки информации субъекта Российской Федерации
СбФ	Сводный сборник форм к Методическим материалам по подготовке и проведению ЕГЭ в ППЭ в 2015 году
Статус эксперта	Подтвержденный уровень квалификации эксперта
Участник ГИА	Обучающийся, допущенный в установленном порядке к ГИА, выпускник прошлых лет, обучающийся по образовательным программам среднего профессионального образования, обучающийся, получающий среднее общее образование в иностранных образовательных организациях, допущенный к сдаче ЕГЭ
ФИПИ	ФГБНУ "Федеральный институт педагогических измерений"
ФИС	Федеральная информационная система обеспечения проведения государственной итоговой аттестации обучающихся, освоивших основные образовательные программы основного общего и среднего общего образования, и приема граждан в образовательные организации для получения среднего профессионального и высшего образования
ФПК	Предметная комиссия, создаваемая Рособрнадзором
ФЦТ	ФГБУ "Федеральный центр тестирования"
Эксперт	Лицо, отвечающее требованиям пункта 21 Порядка
ЭМ	Экзаменационные материалы

Введение

Настоящий документ разработан в соответствии со следующими нормативными правовыми актами по подготовке и проведению ГИА:

1. [Федеральным законом](#) от 29.12.2012 N 273-ФЗ "Об образовании в Российской Федерации";

2. [Постановлением](#) Правительства Российской Федерации от 31.08.2013 N 755 "О федеральной информационной системе обеспечения проведения государственной итоговой аттестации обучающихся, освоивших основные образовательные программы основного общего и среднего общего образования, и приема граждан в образовательные организации для получения среднего профессионального и высшего образования и региональных информационных систем обеспечения проведения государственной итоговой аттестации обучающихся, освоивших основные образовательные программы основного общего и среднего общего образования";

3. [Приказом](#) Минобрнауки России от 26.12.2013 N 1400 "Об утверждении Порядка проведения государственной итоговой аттестации по образовательным программам среднего общего образования" (зарегистрирован Минюстом России 03.02.2014, регистрационный N 31205) (в редакции [приказа](#) Минобрнауки России от 16.01.2015 N 9 (зарегистрирован Минюстом России 30.01.2015, регистрационный N 35794).

I. Общие положения о деятельности ПК

1.1. Проверка развернутых ответов участников ГИА (в том числе устных ответов) осуществляется ПК по соответствующим учебным предметам.

1.2. ПК по каждому учебному предмету создает ОИВ в соответствии с [пунктом 14](#) Порядка.

1.3. Кандидатуры председателей ПК, создаваемых в субъектах Российской Федерации, представляются на согласование в Рособрнадзор председателем ГЭК не позднее чем за месяц до начала проведения ГИА.

1.4. Формирование составов ПК организуется председателем ГЭК.

1.5. ПК в своей деятельности руководствуется нормативными правовыми актами Минобрнауки России, Рособрнадзора и ОИВ, в том числе "Положениями о предметных комиссиях субъекта Российской Федерации".

1.6. ПК прекращает свою деятельность с момента утверждения Рособрнадзором председателей ПК для проведения ГИА в субъекте Российской Федерации в следующем году.

1.7. Общее руководство и координацию деятельности ПК по соответствующему учебному предмету осуществляет ее председатель. Состав ПК по каждому учебному предмету формируется из лиц, отвечающих следующим требованиям (далее - эксперт):

наличие высшего образования;

соответствие квалификационным требованиям, указанным в квалификационных справочниках и (или) профессиональных стандартах;

наличие опыта работы в организациях, осуществляющих образовательную деятельность и реализующих образовательные программы среднего общего, среднего профессионального или высшего образования (не менее трех лет);

наличие документа, подтверждающего получение дополнительного профессионального образования, включающего в себя практические занятия (не менее чем 18 часов) по оцениванию образцов экзаменационных работ в соответствии с критериями оценивания по соответствующему учебному предмету, определяемыми Рособрнадзором;

наличие положительных результатов квалификационного испытания, организованного и проведенного в порядке, установленном ОИВ.

1.8. ОИВ обеспечивает ПК помещениями для работы, которые расположены в непосредственной близости к РЦОИ или в РЦОИ. Такие помещения должны исключать возможность доступа к ним посторонних лиц и распространения информации ограниченного доступа.

1.9. В помещениях, где находятся ПК, ОИВ обеспечивает размещение специального рабочего места с выходом в информационно-телекоммуникационную сеть "Интернет" для обеспечения возможности уточнения изложенных в экзаменационных работах участников ГИА фактов (например, сверка с источниками, проверка приведенных участниками ГИА фамилий, названий, фактов и т.п.).

1.10. В помещениях, где находятся ПК, могут присутствовать:

а) члены ГЭК - по решению председателя ГЭК;

б) общественные наблюдатели, аккредитованные в установленном порядке, - по желанию;

в) должностные лица Рособнадзора, органа исполнительной власти субъекта Российской Федерации, осуществляющего переданные полномочия Российской Федерации в сфере образования, - по решению соответствующих органов.

1.11. Информационное и организационно-технологическое обеспечение деятельности ПК осуществляет РЦОИ.

1.12. В случае возникновения ситуаций, не предусмотренных настоящими Методическими материалами, соответствующее решение принимает председатель ПК и/или руководитель РЦОИ в рамках своей компетенции с обязательным последующим информированием ГЭК о принятом решении.

1.13. В период организации и проведения ЕГЭ ПК осуществляет проверку развернутых ответов участников ЕГЭ, выполненных на бланках ответов N 2 (в том числе и на дополнительных бланках ответов N 2) и устных ответов участников ЕГЭ по иностранным языкам.

1.14. В период организации и проведения ГИА распределение функций между экспертами ПК осуществляется в зависимости от статуса, присвоенного эксперту по результатам квалификационного испытания: ведущий эксперт, старший эксперт, основной эксперт.

1.15. Сроки обработки экзаменационных материалов

Обработка бланков ЕГЭ, включая проверку ПК развернутых ответов участников ГИА, должна быть завершена в сроки, определенные Порядком:

по русскому языку - не позднее шести календарных дней после проведения экзамена;

по математике (профильный уровень) - не позднее четырех календарных дней после проведения экзамена;

по математике (базовый уровень) - не позднее трех календарных дней после проведения экзамена, проверка развернутых ответов не предусмотрена;

по остальным учебным предметам - не позднее четырех календарных дней после проведения соответствующего экзамена;

по экзаменам, которые проводятся досрочно и в дополнительные сроки, - не позднее трех календарных дней после проведения соответствующего экзамена.

II. Порядок формирования ПК

1. Региональные нормативные акты

1.1. Процедура подготовки экспертов ПК, а также формирования ПК (включая порядок присвоения статуса экспертам) требует формирования на региональном уровне пакета нормативных документов, регламентирующих организацию работы ПК и КК.

1.2. Пакет региональных нормативных документов включает:

Положение о предметной комиссии субъекта Российской Федерации;

Положение о конфликтной комиссии субъекта Российской Федерации;

Порядок формирования предметной комиссии субъекта Российской Федерации (включая порядок подготовки экспертов, присвоения статуса экспертам, а также анализа работы ПК в субъекте Российской Федерации).

1.3. В Порядке формирования ПК в субъекте Российской Федерации должны быть отражены в том числе:

требования к опыту экспертов по проверке развернутых ответов участников ГИА (для присвоения статуса);

показатели согласованности оценивания по результатам квалификационного испытания и их значения (для присвоения статуса);

порядок проведения процедуры присвоения экспертам статуса;

порядок допуска экспертов к прохождению квалификационного испытания;

описание формата проведения квалификационного испытания для экспертов;

порядок формирования ПК;

порядок проведения анализа работы ПК (перечень направлений для анализа работы ПК приведен в [Приложении 3](#)).

1.4. Сроки проведения каждого из мероприятий по подготовке экспертов и формированию ПК устанавливаются на региональном уровне в рамках требований к срокам, определенным на федеральном уровне.

Примерный план-график проведения мероприятий по подготовке экспертов и формированию ПК приведен в [Приложении 2](#).

2. Статусы экспертов ПК

2.1. Эксперту может быть присвоен один из трех статусов: ведущий эксперт, старший эксперт, основной эксперт.

Ведущий эксперт - статус, позволяющий быть председателем или заместителем председателя ПК, осуществлять руководство подготовкой и/или подготовку экспертов на региональном уровне, участвовать в межрегиональных перекрестных проверках, привлекаться к рассмотрению апелляций по предмету, осуществлять проверку и перепроверку развернутых ответов участников ГИА в составе ПК, в том числе в качестве третьего эксперта.

Старший эксперт - статус, позволяющий осуществлять проверку и перепроверку выполнения заданий с развернутым ответом ГИА в составе ПК, в том числе назначаться для третьей проверки выполнения заданий с развернутым ответом ГИА, участвовать в межрегиональных перекрестных проверках, а также проверках в рамках рассмотрения апелляции о несогласии с выставленными баллами.

Основной эксперт - статус, позволяющий осуществлять первую или вторую проверку выполнения заданий с развернутым ответом ГИА в составе ПК.

2.2. Для присвоения эксперту того или иного статуса должно быть установлено соответствие его квалификации:

1) требованиям к экспертам, определенным Порядком;

- 2) требованиям к опыту оценивания экзаменационных работ участников ГИА;
- 3) требованиям к результатам квалификационного испытания;
- 4) требованиям к согласованности работы при проверке в предыдущем году и к значениям показателей статистики удовлетворенных апелляций.

3. Согласование и совершенствование подходов к оцениванию развернутых ответов участников ГИА на федеральном и региональном уровнях

3.1. Для обеспечения единства подходов к оцениванию развернутых ответов участников ГИА используется трехуровневая система согласования и совершенствования подходов к оцениванию. Мероприятия по согласованию и совершенствованию подходов к оцениванию развернутых ответов участников ГИА (далее - система) осуществляются на федеральном и региональном уровнях.

а) На федеральном уровне система включает ряд мероприятий по формированию согласованных единых подходов к оцениванию у экспертов, имеющих статус ведущих экспертов. Мероприятия включают:

обсуждение и выработку указанными специалистами на федеральном уровне подходов к оцениванию и типичных случаев, вызывающих затруднения у экспертов при оценивании;

оценивание указанными специалистами образцов экзаменационных работ в удаленном режиме, анализ результатов оценивания.

б) На региональном уровне система включает:

внедрение согласованных на федеральном уровне подходов к оцениванию в процессе подготовки экспертов ПК. Подготовка экспертов должна осуществляться под руководством специалистов, имеющих статус ведущих экспертов и включать практические занятия по оцениванию развернутых ответов участников ГИА в предыдущие годы;

обязательное проведение оперативного согласования подходов к оцениванию между экспертами ПК непосредственно перед проверкой работ, проводимого в день начала проверки развернутых ответов участников ГИА или накануне после получения критериев оценивания развернутых ответов из РЦОИ.

3.2. Мероприятия по согласованию и совершенствованию подходов к оцениванию развернутых ответов участников ГИА на федеральном уровне организуются ФИПИ и включают в себя проведение очных семинаров в период с января по март текущего учебного года. В ходе семинаров при обсуждении подходов к оцениванию формируется набор изображений ответов как на отдельные задания так и на целые работы, оценивание которых демонстрирует понимание экспертами выработанных подходов к оцениванию развернутых ответов. Далее отобранные работы используются для проведения квалификационных испытаний экспертов в субъекте Российской Федерации.

3.3. Мероприятия по согласованию и совершенствованию подходов к оцениванию развернутых ответов участников ГИА на региональном уровне организуются ОИВ. Подготовка экспертов должна проводиться в соответствии с образовательными программами и с использованием учебно-методических материалов для подготовки экспертов ЕГЭ, размещенных на официальном сайте ФИПИ (www.fipi.ru).

4. Квалификационные требования для присвоения статуса экспертам

Статусы ведущего, старшего или основного эксперта присваиваются в

зависимости от уровня квалификации эксперта.

Для присвоения экспертам того или иного статуса устанавливаются определенные квалификационные требования.

4.1. Требования к образованию экспертов и опыту их работы в образовательных организациях устанавливаются [пунктом 21](#) Порядка:

наличие высшего образования;

соответствие квалификационным требованиям, указанным в квалификационных справочниках, и (или) профессиональных стандартах;

наличие опыта работы в организациях, осуществляющих образовательную деятельность и реализующих образовательные программы среднего общего, среднего профессионального или высшего образования (не менее трех лет);

наличие документа, подтверждающего получение дополнительного профессионального образования, включающего в себя практические занятия (не менее чем 18 часов) по оцениванию образцов экзаменационных работ в соответствии с критериями оценивания по соответствующему учебному предмету, определяемыми Рособрнадзором.

4.2. Для присвоения статуса "ведущий эксперт" необходим опыт организационной работы в ПК или ГЭК. Отсутствие такого опыта допускается в случае, когда в состав ПК входит менее 10 человек.

4.3. Статусы "ведущий эксперт" и "старший эксперт" могут присваиваться только экспертам, имеющим опыт оценивания развернутых ответов участников ГИА. Для присвоения статуса "ведущий эксперт" опыт оценивания должен составлять не менее 3-х лет. Требования к опыту оценивания развернутых ответов участников ГИА устанавливаются ОИВ. Отсутствие опыта проверки допускается только для вновь организуемых ПК по иностранным языкам (в случаях, когда ранее в субъекте Российской Федерации не создавалась ПК по соответствующему учебному предмету).

4.4. Значения показателей согласованности оценивания, определенные по результатам квалификационных испытаний, должны соответствовать значениям, определенным ОИВ для присвоения экспертам каждого из статусов. Рекомендуемые показатели согласованности и их значения по результатам квалификационных испытаний для присвоения каждого из статусов экспертам приведены в [Приложении 1](#).

Методика анализа согласованности работы экспертов и анализа статистики удовлетворенных апелляций о несогласии с выставленным баллом разрабатывается ОИВ, перечень направлений для анализа работы ПК приведен в [Приложении 3](#). Результаты анализа согласованности оценивания используются при подготовке экспертов.

5. Организация квалификационного испытания

5.1. Формат проведения квалификационных испытаний для экспертов определяет ОИВ.

5.2. Порядок допуска экспертов к прохождению квалификационного испытания устанавливается ОИВ.

5.3. Квалификационное испытание для присвоения статуса эксперту проводится ежегодно.

5.4. Квалификационные испытания для определения статуса экспертов по каждому учебному предмету рекомендуется проводить с использованием Интернет-системы дистанционной подготовки экспертов "Эксперт ЕГЭ" (отбор работ для создания измерительных материалов осуществляет ФИПИ) или аналогичных

ресурсов, разработанных субъектом Российской Федерации.

5.5. Эксперты, не прошедшие квалификационные испытания в текущем году, не допускаются к включению в состав ПК, а также не могут принимать участие в проверке развернутых ответов участников ГИА в текущем году.

6. Порядок привлечения экспертов к работе в ПК

6.1. ПК формируются из числа ведущих экспертов, старших экспертов, основных экспертов:

а) председателями и заместителями председателей ПК могут быть назначены только эксперты, имеющие статус ведущего эксперта;

б) для проведения третьей проверки могут быть назначены эксперты, которым в текущем году присвоен статус "ведущий эксперт" или "старший эксперт", ранее не проверявшие данную экзаменационную работу;

в) привлекаться к рассмотрению апелляций о несогласии с выставленным баллом при возникновении спорных вопросов по оцениванию развернутого ответа участника ГИА могут только эксперты, которым в текущем году присвоен статус "ведущий эксперт" или "старший эксперт" и ранее не проверявшие данную экзаменационную работу;

г) привлекаться к проведению перепроверки экзаменационных работ участников ГИА, инициированной ОИВ, могут только эксперты, которым в текущем году присвоен статус "ведущий эксперт" или "старший эксперт";

д) привлекаться к проведению перепроверки экзаменационных работ участников ГИА, инициированной Рособрнадзором, могут только эксперты, которые являются членами ФПК;

е) привлекаться к участию в межрегиональной перекрестной проверке могут только эксперты, которым в текущем году присвоен статус "ведущий эксперт" или "старший эксперт".

III. Организация проверки развернутых ответов

1. Методика оценивания развернутых ответов на задания экзаменационной работы

1.1. Развернутые ответы участников ГИА оцениваются двумя экспертами.

1.2. По результатам первой и второй проверок эксперты, независимо друг от друга, выставляют баллы за каждый ответ на задания экзаменационной работы ЕГЭ с развернутым ответом, за каждый ответ на задания экзаменационной работы ГВЭ. Результаты каждого оценивания вносятся в протокол проверки экспертом развернутых ответов участников ГИА.

1.3. В случае установления существенного расхождения в баллах, выставляемых двумя экспертами, назначается дополнительная третья проверка председателем ПК (в случае проверки экзаменационной работы участника ГВЭ) или автоматизированно (в случае проверки экзаменационной работы участника ЕГЭ).

1.4. Существенное расхождение в баллах определено в критериях оценивания по каждому учебному предмету.

1.5. Третий эксперт назначается председателем ПК (в случае проверки экзаменационной работы участника ГВЭ) или автоматизированно (в случае проверки

экзаменационной работы участника ЕГЭ) из числа экспертов ПК, которым в текущем году присвоен статус "ведущий эксперт" или "старший эксперт", ранее не проверявших данную экзаменационную работу.

1.6. Эксперту, осуществляющему третью проверку, предоставляется информация о баллах, выставленных экспертами, ранее проверявшими экзаменационную работу.

1.7. Третий эксперт проверяет и выставляет баллы за выполнение всех заданий с развернутым ответом, позиции оценивания по которым в бланке-протоколе не заполнены знаком "X" (в случае проверки экзаменационной работы участника ЕГЭ).

1.8. Распределение работ участников ЕГЭ между экспертами ПК, расчет баллов по каждому заданию экзаменационной работы ЕГЭ с развернутым ответом, а также определение необходимости проверки третьим экспертом осуществляются автоматизированно, с использованием специализированных аппаратно-программных средств РЦОИ.

1.9. Распределение экзаменационных работ ГВЭ, расчет окончательных баллов экзаменационной работы ГВЭ, а также определение необходимости проверки третьим экспертом производится председателем ПК и фиксируется протоколом, который затем передается в ГЭК.

1.10. Окончательные баллы за развернутые ответы определяются, исходя из следующих положений:

если баллы, выставленные двумя экспертами, совпали, то эти баллы являются окончательными;

если установлено несущественное расхождение в баллах, выставленных двумя экспертами, то окончательные баллы определяются как среднее арифметическое баллов двух экспертов с округлением в соответствии с правилами математического округления;

если установлено существенное расхождение в баллах, выставленных двумя экспертами, то назначается третья проверка.

1.11. Баллы, выставленные третьим экспертом, являются окончательными.

2. Порядок проведения проверки развернутых ответов участников ГИА

2.1. Не позднее чем за 14 календарных дней до начала проведения обработки ЭМ, председатель ПК и руководитель РЦОИ согласуют график работы ПК в период проведения обработки ЭМ по соответствующему учебному предмету, исходя из действующих требований к срокам проведения обработки ЭМ.

2.2. Не позднее чем за 14 календарных дней до начала проведения экзаменов, председатель ПК передает руководителю РЦОИ списочный состав ПК и расписание работы экспертов ПК для назначения в РИС экспертов на проверку работ.

Списочный состав ПК, передаваемый руководителю РЦОИ, должен в обязательном порядке содержать информацию о статусе каждого члена ПК (основной эксперт, старший эксперт, ведущий эксперт) для обеспечения возможности автоматизированного назначения экзаменационных работ на третью проверку, межрегиональную перекрестную проверку, перепроверку и проверку апелляционных работ экспертам, имеющим статус "старший эксперт" или "ведущий эксперт".

2.3. Председатель ПК согласует с руководителем РЦОИ график работы экспертов ПК, проводящих проверку изображений предположительно незаполненных участниками ЕГЭ бланков ответов N 2, дополнительных бланков ответов N 2.

2.4. К проверке принимаются развернутые ответы участников ЕГЭ, выполненные только на бланках ответов N 2 и дополнительных бланках ответов N 2, установленной

Рособрнадзором формы, и заполненные в соответствии с "Правилами заполнения бланков ЕГЭ".

2.5. Часть экзаменационной работы, которая следует после хотя бы одной незаполненной участником ЕГЭ страницы на бланках ЕГЭ, к оцениванию не допускается (выполнение заданий, ответы на которые размещены на этой части экзаменационной работы, оцениваются как задания, к ответу на которые участник ЕГЭ не приступал - знаком "X").

2.6. Председатель ПК до начала работы ПК получает от руководителя РЦОИ критерии оценивания развернутых ответов, а также дополнительные схемы оценивания ответов при проверке ответов по иностранным языкам, полученные из ФЦТ в день проведения экзамена, и проводит оперативное согласование подходов к оцениванию развернутых ответов участников ЕГЭ, опираясь на полученные критерии.

2.7. В целях обеспечения наиболее согласованной работы экспертов председатель ПК может назначить из числа экспертов, имеющих статус "ведущий эксперт" или "старший эксперт", консультантов, к которым могут обращаться эксперты ПК при возникновении затруднений при оценивании развернутых ответов участников ГИА. Рабочие места консультирующих экспертов должны быть организованы в помещениях, где работает ПК таким образом, чтобы консультации не мешали работе других экспертов.

2.8. В целях обеспечения наиболее объективного оценивания развернутых ответов участников ГИА председатель ПК или назначенный им эксперт может использовать специально оборудованное в помещениях ПК рабочее место с выходом в информационно-телекоммуникационную сеть "Интернет" для обеспечения возможности уточнения экспертами изложенных в экзаменационных работах участников ГИА фактов (например, сверка с источниками, проверка приведенных участниками ГИА фамилий, названий, фактов и т.п.).

2.9. Проверку развернутых ответов участников ГИА осуществляют эксперты ПК, руководствуясь критериями оценивания развернутых ответов и согласованными в ПК подходами к оцениванию развернутых ответов.

2.10. Развернутые ответы участников ГИА оцениваются двумя экспертами ПК независимо. Оба эксперта, проверяющие одну работу, независимо друг от друга выставляют баллы за каждый развернутый ответ или за каждую позицию оценивания (если ответ на задание оценивается отдельно по каждой позиции оценивания) согласно критериям оценивания выполнения заданий с развернутым ответом.

2.11. Эксперту, который оценивает развернутые ответы участников ЕГЭ, предоставляется рабочий комплект эксперта ПК, который содержит:

обезличенные бланки-копии (форма 2-РЦОИ) с изображениями развернутых ответов участников участника ЕГЭ (далее - бланк-копия) - не более 20 штук в одном рабочем комплекте;

бланк-протокол (форма 3-РЦОИ) проверки экспертом развернутых ответов участников ЕГЭ (далее - бланк-протокол);

при проверке устных ответов по иностранным языкам - список работ на прослушивание и оценивание, сформированный посредством специализированного ПО и бланк-протокол проверки экспертом заданий с устным ответом (форма 3-РЦОИ-У).

2.11.1. Бланк-копия является изображением бланка ответов N 2 участника ЕГЭ и дополнительных бланков ответов N 2, если они заполнялись участником ЕГЭ, в регистрационной части которого указаны:

код бланка-копии;

информация об эксперте, назначенном на проверку бланков-копий рабочего комплекта (фамилия, имя, отчество эксперта, код эксперта);

наименование учебного предмета;
дата проведения экзамена;
номер протокола и номер строки в протоколе, соответствующей данному коду бланка-копии;
номер варианта КИМ;
номер страницы и количество заполненных страниц участником ЕГЭ в бланке ответов N 2, включая дополнительный бланк ответов N 2;
код региона.

2.11.2. Бланк-протокол представляет собой таблицу, в которой указаны коды бланков-копий полученного рабочего комплекта и поля для внесения экспертом баллов за ответы. В регистрационной части бланка-протокола указаны:

информация об эксперте, назначенном на проверку бланков (фамилия, имя, отчество эксперта, код эксперта);
наименование учебного предмета;
дата проведения экзамена;
номер протокола;
код региона.

2.12. Бланк-протокол является машиночитаемой формой и подлежит обязательной автоматизированной обработке в РЦОИ.

2.13. Рабочие комплекты формируются (распечатываются) для каждого эксперта в РЦОИ с учетом графика работы ПК.

2.14. Председатель ПК (или его помощник (и) - для больших ПК, размещенных в нескольких помещениях) получает готовые рабочие комплекты экспертов от руководителя РЦОИ.

2.15. Эксперты проводят проверку работ и выставляют баллы в соответствующие поля бланка-протокола в соответствии с критериями оценивания развернутых ответов.

2.16. В случае возникновения у эксперта затруднения в оценивании работы, эксперт может получить консультацию у председателя ПК или консультирующего эксперта, назначенного председателем ПК.

2.17. Номера наиболее характерных работ, вызвавших затруднения при оценивании, эксперт выписывает для передачи председателю ПК.

2.18. После завершения проверки работ каждого рабочего комплекта заполненный бланк-протокол и бланки-копии рабочего комплекта председатель ПК (или его помощник (и) - для больших ПК) передают в РЦОИ для дальнейшей обработки. После проведения автоматизированной обработки бланков-протоколов в РЦОИ могут быть выявлены работы, требующие третьей проверки.

2.19. Работа направляется на третью проверку в случае существенного расхождения в баллах, выставленных двумя экспертами:

2.19.1. существенное расхождение в баллах по каждому учебному предмету определяется критериями оценивания и закладывается в алгоритм автоматизированной обработки;

2.19.2. проверку работы, назначенной на третью проверку, может осуществлять только эксперт, которому в текущем году присвоен статус "ведущий эксперт" или "старший эксперт", ранее не проверявший данную экзаменационную работу;

2.19.3. на бланке-копии работы, назначенной на третью проверку, в регистрационной части для сведения третьего эксперта указываются баллы, выставленные двумя экспертами, проверявшими эту работу ранее. Третий эксперт проводит оценивание по тем позициям оценивания, которые указаны в бланке-протоколе. Позиции оценивания, которые третий эксперт не проверяет, в протоколе заполнены символами "X".

2.20. На протяжении периода работы ПК председатель ПК и (или) его заместитель фиксирует у себя номера работ, вызвавшие наибольшие разногласия при оценивании (на основании работ, проверенных собственноручно и/или работ, номера которых выписывали эксперты в процессе оценивания). В следующем году эти работы будут использованы для проведения обучения экспертов ПК.

2.21. На протяжении периода работы ПК председатель ПК запрашивает у руководителя РЦОИ статистическую информацию о ходе проверки развернутых ответов. При этом председателю ПК предоставляется информация о количестве проверенных работ один, два или три раза, о количестве работ, ожидающих первой, второй или третьей проверки, а так же о количестве и проценте работ, назначенных на третью проверку. Результаты статистических отчетов председатель ПК использует для оптимизации организации работы ПК.

При необходимости председатель ПК дает дополнительные разъяснения по вопросам согласованности работы ПК. Председатель ПК вправе отстранить от работы экспертов, систематически допускающих ошибки в оценивании работ или нарушающих процедуру проведения проверки.

2.22. При проведении межрегиональной перекрестной проверки изображения работ участников ЕГЭ, полученные из другого субъекта Российской Федерации, проверяются экспертами ПК в общей очереди работ участников ЕГЭ. При этом членам ПК не предоставляется информация о том, работы из какого субъекта Российской Федерации были назначены на проверку экспертам ПК.

2.23. На протяжении периода работы ПК с момента получения критериев оценивания развернутых ответов из РЦОИ до окончания проверки развернутых ответов участников ГИА все помещения, в которых работает ПК, должны быть обеспечены системой непрерывного видеонаблюдения и видеозаписи.

2.24. При покидании помещений ПК каждый член ПК сдает все материалы, в том числе полученные критерии оценивания развернутых ответов, лицу, обеспечивающему учет экземпляров критериев оценивания развернутых ответов, назначенному ОИВ.

2.25. Организация видеонаблюдения и видеозаписи в помещениях ПК обеспечивается ОИВ.

2.26. Проверка развернутых ответов участников ГИА считается завершенной, когда все работы проверены экспертами необходимое количество раз, а результаты оценивания из бланков-протоколов проанализированы программным обеспечением РЦОИ.

2.27. По завершению работы каждый эксперт ПК сдает все материалы, в том числе полученные критерии оценивания развернутых ответов, председателю ПК.

2.28. Особенности проведения проверки развернутых ответов участников ГВЭ:

2.28.1. председатель ПК до начала работы ПК получает от руководителя РЦОИ критерии для оценивания развернутых ответов;

2.28.2. проверку развернутых ответов участников ГВЭ осуществляют эксперты ПК, руководствуясь критериями оценивания развернутых ответов;

2.28.3. развернутые ответы участников ГВЭ оцениваются двумя экспертами ПК независимо. Оба эксперта, проверяющих одну работу, независимо друг от друга выставляют баллы за каждый развернутый ответ или за каждую позицию оценивания (если ответ на задание оценивается отдельно по каждой позиции оценивания) согласно критериям оценивания выполнения заданий с развернутым ответом;

2.28.4. результаты каждого оценивания вносятся в протокол проверки;

2.28.5. на третью проверку направляются работы в случае существенного расхождения в баллах, выставленных двумя экспертами. Необходимость направления работ на третью проверку определяется председателем ПК;

2.28.6. существенное расхождение в баллах определено в критериях оценивания по соответствующему учебному предмету;

2.28.7. проверку работы, назначенной на третью проверку, может осуществлять только эксперт, которому в текущем году присвоен статус "ведущий эксперт" или "старший эксперт", ранее не проверявший данную экзаменационную работу;

2.28.8. при проверке устных ответов на задания ГВЭ ПК обеспечиваются файлами с цифровой аудиозаписью устных ответов или бланками-протоколами проверки экспертом заданий с устным ответом (форма 3-РЦОИ-У);

2.28.9. распределение экзаменационных работ ГВЭ, расчет окончательных баллов за развернутые ответы экзаменационной работы ГВЭ производится председателем ПК и фиксируется протоколом, который затем передается в ГЭК;

2.28.10. проверка развернутых ответов участников ГВЭ считается завершённой, когда все работы проверены экспертами необходимое количество раз;

2.28.11. При покидании помещений ПК каждый член ПК сдает все материалы, в том числе полученные критерии оценивания развернутых ответов, лицу, обеспечивающему учет экземпляров критериев оценивания развернутых ответов, назначенному ОИВ.

2.28.12. по завершению работы каждый эксперт ПК сдает все материалы, в том числе полученные критерии оценивания развернутых ответов, председателю ПК.

3. Организация работы ПК при перепроверках результатов ГИА

3.1. По поручению Рособнадзора ФПК проводит перепроверку отдельных экзаменационных работ участников ГИА, проходивших ГИА на территории Российской Федерации или за ее пределами.

3.2. По решению ОИВ ПК проводит перепроверку отдельных экзаменационных работ участников ГИА, проходивших ГИА на территории субъекта Российской Федерации. Перепроверку проводят эксперты ПК, которым в текущем году присвоен статус "ведущий эксперт" или "старший эксперт", ранее не проверявшие данные работы.

3.3. РЦОИ вносит сведения об участниках ГИА, чьи работы отправлены по решению ОИВ на перепроверку, в РИС и формирует (распечатывает) комплекты документов для перепроверки.

3.4. Комплект документов для перепроверки содержит:

копии бланков ответов N 2, включая дополнительные бланки ответов N 2;

копии бланков-протоколов проверки развернутых ответов;

бланк протокола перепроверки, содержащего заключение экспертов о правильности оценивания развернутых ответов на задания данной экзаменационной работы;

вариант КИМ, выполнявшийся участником экзамена ЕГЭ.

3.5. Председатель ПК получает подготовленные комплекты от руководителя РЦОИ.

3.6. Эксперты ПК осуществляют перепроверку полученных работ и заполняют бланк протокола перепроверки.

3.7. Оформленные протоколы перепроверки председатель ПК передает в ГЭК для утверждения и руководителю РЦОИ для внесения информации по результатам перепроверки в РИС.

3.8. Обеспечение внесения информации по результатам перепроверки в РИС с дальнейшей передачей в ФИС с целью пересчета баллов осуществляет РЦОИ

совместно с ФЦТ в рамках своей компетенции.

IV. Правила для председателя и членов предметной комиссии

1. Правила для председателя ПК

1.1. Подготовительные мероприятия:

1.1.1. подготовительные мероприятия по определению состава и квалификации экспертов ПК проводятся в соответствии с Порядком, методическими материалами ФИПИ, настоящими Методическими материалами и нормативными и методическими материалами ОИВ;

1.1.2. председатель ПК в период подготовки и проведения ГИА имеет право участвовать в ежегодных семинарах по совершенствованию подходов к оцениванию выполнения заданий с развернутым ответом ЕГЭ, организуемых ФИПИ;

1.1.3. председатель ПК в период подготовки и проведения ГИА обеспечивает организационное и методическое сопровождение ежегодного обучения (обучающих семинаров) экспертов с учетом результатов анализа согласованности работы экспертов и статистики удовлетворенных апелляций в предыдущие годы;

1.1.4. не позднее, чем за 14 дней до начала обработки материалов ГИА по соответствующему учебному предмету, председатель ПК формирует и согласует с руководителем РЦОИ график работы экспертов ПК для планирования назначения экспертов на проверку работ; в этом же документе председатель ПК указывает статус каждого эксперта ПК для обеспечения автоматизированного назначения работ на третью проверку, межрегиональную перекрестную проверку экспертам, имеющим статус "старший эксперт" и "ведущий эксперт";

1.1.5. председатель ПК согласует с руководителем РЦОИ график работы экспертов, проводящих проверку пустых бланков.

1.2. На этапе проверки развернутых ответов участников ГИА председатель ПК должен:

1.2.1. получить у руководителя РЦОИ полный комплект критериев оценивания выполнения заданий с развернутым ответом и необходимое количество комплектов критериев для экспертов, а также схемы оценивания ответов при проверке ответов по иностранным языкам;

1.2.2. обеспечить (осуществлять самостоятельно или поручить помощнику - для больших ПК) получение необходимого для проверки экспертами количества рабочих комплектов по мере проведения обработки и проверки развернутых ответов в РЦОИ;

1.2.3. перед началом работы экспертов провести инструктаж в соответствии с полученными критериями оценивания выполнения заданий;

1.2.4. распределить экспертов по рабочим местам в предоставленных аудиториях;

1.2.5. осуществлять консультирование экспертов по вопросам оценивания экзаменационных работ;

1.2.6. обеспечить присутствие в аудиториях только допущенных лиц - помимо экспертов и председателя ПК (его помощника - для больших ПК) в аудитории могут находиться:

- руководитель РЦОИ (или его заместитель);
- член ГЭК;
- должностные лица Рособнадзора или ОИВ, осуществляющие выездную (инспекционную) проверку порядка проведения ГИА;
- общественные наблюдатели, аккредитованные в установленном порядке;

1.2.7. выдать каждому эксперту комплект критериев оценивания выполнения заданий с развернутым ответом по каждому варианту и рабочий комплект для проверки;

1.2.8. обеспечить рабочую атмосферу в ПК. Во время работы экспертам запрещается:

- самостоятельно изменять рабочие места;

- копировать и выносить из помещений, где осуществляется проверка, экзаменационные работы, критерии оценивания, протоколы проверки экзаменационных работ, а также разглашать посторонним лицам информацию, содержащуюся в указанных материалах;

- пользоваться средствами связи, фото и видеоаппаратурой, портативными персональными компьютерами (ноутбуками, КПК и другими), кроме специально оборудованного в помещениях ПК рабочего места с выходом в информационно-телекоммуникационную сеть "Интернет" для обеспечения возможности уточнения экспертами изложенных в экзаменационных работах участников ГИА фактов (например, сверка с источниками, проверка приведенных участниками ГИА фамилий, названий, фактов и т.п.);

- без уважительной причины покидать аудиторию;

- переговариваться, если речь не идет о консультации у председателя ПК или у эксперта, назначенного по решению председателя ПК консультантом;

1.2.9. в рамках своей компетенции решать вопросы, возникающие у экспертов, а при необходимости решать вопросы, связанные с компетенцией РЦОИ, согласовывать свои решения с руководителем РЦОИ;

1.2.10. распределять между экспертами экзаменационные работы ГВЭ;

1.2.11. определять необходимость направления работ ГВЭ на третью проверку;

1.2.12. производить расчет окончательных баллов экзаменационной работы ГВЭ;

1.2.13. контролировать качество заполнения экспертами бланков-протоколов и оперативно передавать бланки-протоколы и бланки-копии в РЦОИ;

1.2.14. оперативно устранять возникающие у экспертов затруднения;

1.2.15. если рабочий комплект по ряду объективных причин не был проверен экспертом полностью, то необходимо сообщить об этом руководителю РЦОИ и передать ему данный комплект с протоколом проверки;

1.2.16. бланки-копии всего рабочего комплекта, не проверенного экспертом полностью, передать руководителю РЦОИ для переназначения другим экспертам;

1.2.17. по завершении работы ПК сдать руководителю РЦОИ или лицу (назначенному ОИВ), обеспечивающему учет экземпляров критериев оценивания развернутых ответов, все критерии оценивания ответов на задания с развернутым ответом, выданные для проведения проверки;

1.2.18. по завершении проверки получить от руководителя РЦОИ пакет документов о результатах работы ПК:

- количество работ, проверенных каждым экспертом;

- количество работ, отправленных на третью проверку;

- информацию об экспертах, показавших наибольшее количество расхождений в результатах оценивания.

1.3. При рассмотрении апелляций о несогласии с выставленными баллами по ГИА (далее - апелляция по результатам):

1.3.1. получить от ответственного секретаря КК апелляционный комплект участника ГИА;

1.3.2. получить от руководителя РЦОИ критерии оценивания выполнения заданий с развернутым ответом варианта КИМ, по которому сдавал экзамен участник ГИА,

подавший апелляцию;

1.3.3. назначить на рассмотрение апелляции экспертов, которым в текущем году присвоен статус "ведущий эксперт" или "старший эксперт", ранее не проверявших данную работу, и передать им вышеуказанные материалы;

1.3.4. узнать у ответственного секретаря КК время рассмотрения апелляции;

1.3.5. направить экспертов в КК на рассмотрение апелляции в указанное время;

1.3.6. оперативно передавать в РЦОИ для Рособнадзора, ФЦТ информацию об обнаруженных некорректных (по мнению председателя ПК) заданиях с обязательным указанием номера варианта КИМ, номера задания и содержания замечания.

Решение о корректности задания и об изменении баллов участникам ГИА, выполнявшим его, в случае признания задания некорректным принимается на федеральном уровне. В случае признания задания некорректным, всем участникам ГИА, которые выполняли данное задание, пересчитываются баллы в соответствии с распорядительным актом Рособнадзора.

2. Правила для экспертов ПК

Эксперты должны:

2.1. На подготовительном этапе пройти обучение и подтвердить квалификацию в соответствии с требованиями Порядка, учебно-методических материалов ФИПИ, настоящих Методических материалов, а также нормативных и методических материалов ОИВ.

2.2. Заблаговременно пройти инструктаж по содержанию и технологии оценивания развернутых ответов в сроки, определяемые председателем ПК.

2.3. Эксперты, не подтвердившие квалификацию и/или не прошедшие инструктаж, к проверке развернутых ответов не допускаются;

2.4. Во время проверки развернутых ответов:

2.4.1. по указанию председателя ПК занять рабочие места в предоставленных аудиториях;

2.4.2. получить рабочие комплекты для проверки;

2.4.3. соблюдать дисциплину во время работы;

2.4.4. во время работы экспертам запрещается:

самостоятельно изменять рабочие места;

копировать и выносить из помещений, где осуществляется проверка, экзаменационные работы, критерии оценивания, протоколы проверки экзаменационных работ, а также разглашать посторонним лицам информацию, содержащуюся в указанных материалах;

пользоваться средствами связи, фото и видеоаппаратурой, портативными персональными компьютерами (ноутбуками, КПК и другими), кроме специально оборудованного в помещениях ПК рабочего места с выходом в информационно-телекоммуникационную сеть "Интернет" для обеспечения возможности уточнения экспертами изложенных в экзаменационных работах участников ГИА фактов (например, сверка с источниками, проверка приведенных участниками ГИА фамилий, названий, фактов и т.п.);

без уважительной причины покидать аудиторию;

переговариваться, если речь не идет о консультации у председателя ПК или у эксперта, назначенного по решению председателя ПК, консультантом;

если у эксперта возникают вопросы или проблемы, он должен обратиться к председателю ПК или лицу, назначенному председателем ПК консультантом;

2.4.5. начать проверку развернутых ответов, руководствуясь следующими правилами:

заполнять поля бланка-протокола следует печатными заглавными буквами черной гелевой ручкой строго внутри полей бланка-протокола;

использование карандаша (даже для черновых записей), ручек со светлыми чернилами и корректирующей жидкости для исправления написанного недопустимо (наличие грифеля или корректирующей жидкости на сканируемом бланке может привести к серьезной поломке сканера);

внесенные исправления должны однозначно трактоваться, все исправления должны быть зафиксированы и заверены подписью эксперта (соответствующие подписи ставятся внизу в бланке-протоколе);

часть экзаменационной работы, которая следует после хотя бы одной незаполненной участником ГИА страницы, оценивается как ответ на задание, к выполнению которого участник ГИА не приступал (знаком "X");

если участник ГИА не приступал к выполнению задания, то в поле, в котором должен стоять балл за данный ответ на задание в бланке-протоколе, следует поставить метку "X";

если участник ГИА приступал к выполнению задания, то в соответствующее поле (поля) бланка-протокола следует проставить соответствующий балл (баллы) от нуля до максимально возможного, указанного в критериях оценивания выполнения заданий с развернутым ответом;

если участник ЕГЭ выполнял альтернативное задание, то в соответствующее поле бланка-протокола следует проставить номер выбранного участником ЕГЭ альтернативного задания;

2.4.6. после завершения заполнения бланка-протокола поставить дату, подпись в соответствующих полях бланка-протокола и передать рабочий комплект председателю ПК для передачи на обработку;

2.5. При проверке предположительно пустых бланков ответов N 2:

2.5.1. получить инструктаж от руководителя РЦОИ или назначенного им лица по выполнению проверки предположительно пустых бланков ответов N 2;

2.5.2. просматривать с экрана изображения предположительно пустых бланков ответов N 2;

2.5.3. при наличии на изображении записей, знаков, рисунков или пометок, которые могут быть расценены как ответ на задание с развернутым ответом или подтверждение того, что участник ЕГЭ приступал к выполнению задания или имел возможность его выполнить, но не выполнил по какой-то причине, удостоверить (отметить в программном обеспечении), что изображение заполнено;

2.5.4. при отсутствии записей, относящихся к ответу на задания, удостоверить (отметить в программном обеспечении), что изображение не заполнено;

2.5.5. изображения, определенные хотя бы одним из проверяющих экспертов как заполненные, отправляются на проверку в ПК.

Изображения, определенные всеми проверяющими экспертами как незаполненные, относятся к ответам на задания, к которым участник ЕГЭ не приступал. В этом случае автоматизировано посредством РИС ответы оцениваются в ноль баллов за выполнение каждого задания с развернутым ответом;

2.6. При рассмотрении апелляций о несогласии с выставленными баллами по ГИА:

2.6.1. получить от председателя ПК апелляционный комплект участника ГИА, подавшего апелляцию, а также изображения экзаменационной работы, бланк - протокол проверки экспертом заданий с устным ответом (форма 3-РЦОИ-У), копии протоколов

проверки экзаменационной работы участника ГВЭ и критерии оценивания данной работы;

2.6.2. рассмотреть работы апеллянта, а также проанализировать предыдущее оценивание работы;

2.6.3. узнать у председателя ПК время рассмотрения апелляции и прибыть в указанное время в КК;

2.6.4. присутствовать во время рассмотрения апелляции;

2.6.5. составить заключение о правильности оценивания развернутых ответов, по которым была подана апелляция;

2.6.6. в случае возникновения у апеллянта или у КК претензий к оцениванию развернутых ответов дать соответствующие разъяснения. Время, рекомендуемое на разъяснения по оцениванию развернутых и/или устных ответов одного апеллянта - не более 20 минут;

2.6.7. в случае обнаружения ошибок или некорректных заданий в КИМ необходимо сообщить об этом председателю ПК с обязательным указанием номера варианта КИМ, номера задания и содержания замечания.

Решение о корректности задания и об изменении баллов участникам ГИА в случае признания задания некорректным принимается на федеральном уровне. В случае признания задания некорректным всем участникам ГИА, которые выполняли данное задание, пересчитываются баллы в соответствии с распорядительным актом Рособнадзора.

Приложение 1. Рекомендуемые показатели согласованности оценивания для присвоения статуса экспертам

Ниже приведены ориентировочные показатели, вычисляемые по результатам квалификационных испытаний.

Данные показатели могут быть скорректированы с учетом особенностей учебных предметов.

Показатель: процент заданий/критериев оценивания, по которым оценки эксперта не совпали с оценками, выработанными при согласовании подходов к оцениванию развернутых ответов.

Рекомендуемые значения показателя для присвоения статуса экспертам.

Предмет	Максимальное значение показателя		
	Ведущий эксперт	Старший эксперт	Основной эксперт
Русский язык Иностранные языки Обществознание Литература	10%	15%	25%
Биология История	10%	15%	20%
Физика Химия Информатика и ИКТ География	5%	7%	10%

Математика	0%	5%	7%
------------	----	----	----

Показатель: процент заданий/критериев оценивания, расхождение в которых составило 2 и более балла по заданию/критерию оценивания

Рекомендуемые значения показателя для присвоения статуса экспертам.

	Максимальное значение показателя
Ведущий эксперт	0
Старший эксперт	0

Приложение 2. Примерный план-график проведения мероприятий по подготовке экспертов и формированию ПК

№ п/п	Мероприятие	Срок
1.	Подготовка экспертов ПК к проверке экзаменационных работ ГИА 2015 года, проведение квалификационных испытаний, присвоение статуса экспертам ПК ГИА	Февраль-март
2.	Предоставление в ФИПИ списков кандидатур председателей ПК	Для ПК по русскому языку и географии - до 20 января 2015, по остальным предметам - до 20 февраля 2015
3.	Согласование Рособрнадзором кандидатур председателей ПК	Для ПК по русскому языку и географии - до 1 февраля 2015, по остальным предметам - до 1 марта 2015
4.	Формирование ПК	Для ПК по русскому языку и географии - до 1 февраля 2015, по остальным предметам - до 1 марта 2015
5.	Проведение оперативного согласования оценивания развернутых ответов	Первый день проверки работ по предмету после получения критериев оценивания развернутых ответов
6.	Отбор экзаменационных работ участников ЕГЭ, вызвавших затруднения в оценивании, для включения в учебно-методические материалы	В процессе проверки работ

Приложение 3. Перечень направлений для анализа работы ПК

Анализ работы ПК проводится в целях оптимизации работы ПК по проверке развернутых ответов участников ГИА, ее максимальной объективности, выработке единых требований и подходов к оцениванию экзаменационных работ, минимизирующей субъективность проверяющих экспертов.

При анализе работы ПК необходимо обратить внимание на следующие направления деятельности ПК:

1) Условия проведения проверки:

нахождение ПК в/во вне здания РЦОИ, количество зданий, помещений, где размещается ПК;

количество аудиторий при работе ПК;

проведение оперативного согласования подходов к оцениванию развернутых ответов в день получения критериев оценивания перед началом проверки (проводилось ли, продолжительность, была ли потребность в проведении дополнительного согласования в процессе проверки);

работа экспертов-консультантов, назначенных председателем ПК при работе ПК, их количество, принцип распределения по помещениям, сфера консультирования (консультация экспертов, находящихся в одном помещении/аудитории; консультация по оцениванию ответов на определенные задания и т.п.);

наличие специально оборудованного в помещениях ПК рабочего места с выходом в информационно-телекоммуникационную сеть "Интернет" для обеспечения возможности уточнения экспертами изложенных в экзаменационных работах участников ГИА фактов; востребованность этого рабочего места;

прочее (в случае выявления условий, существенно влияющих на качество работы ПК).

2) Количество и доля экспертов ПК, имеющих статус ведущего, старшего, основного эксперта.

3) Квалификация экспертов (соответствие требованиям Порядка, количество экспертов, квалификация которых не соответствует требованиям Порядка, причины включения в ПК таких экспертов).

4) Общее количество проверок, проведенных ПК (отдельно проверок первым и вторым экспертом, третьих проверок, проверок апелляционных работ, перепроверок по решению ОИВ).

5) Общее количество экспертов ПК, задействованных при проверке работ на разных этапах проведения ГИА (досрочный, основной и дополнительный).

6) Общее количество экспертов ПК, задействованных при проверке апелляционных работ.

7) Статистика рассмотрения апелляций о несогласии с выставленными баллами за развернутые ответы (общее количество поданных апелляций, количество удовлетворенных апелляций в отношении изменения баллов за развернутые ответы, количество работ с пониженными на апелляции результатами, повышенными на апелляции результатами, минимальное и максимальное изменение баллов, основные причины удовлетворения апелляции).

8) Общее количество экспертов, осуществлявших третью проверку.

9) Доля работ, направленных на третью проверку.

10) Перечень экспертов, регулярно (более, чем 5% проверяемых работ) допускающих в оценивании значительные расхождения в баллах, выставленных другими экспертами:

случаи существенной разницы между суммой баллов первого и второго

экспертов; анализ ситуации, выявленные причины, принятые решения (повышение квалификации, изменение функционала в рамках работы ПК, исключение из ПК, иное);

Пример 1.

№ позиции оценивания	1	2	3	4	5	6	7	8	9	10	11	12	Сумма баллов
Эксперт 1	0	1	0	0	1	1	1	0	0	0	1	1	6
Эксперт 2	2	3	1	1	3	1	2	1	2	1	0	0	17

В приведенном примере разница между суммами баллов, выставленных экспертами, составляет $17-6 = 11$ баллов. Ситуация свидетельствует о явном рассогласовании в работе экспертов ПК. Необходимо выявить системность данной ситуации для каждого из экспертов пары, причины.

случаи существенной разницы в баллах, выставленных за каждую позицию оценивания; анализ ситуации, выявленные причины, принятые решения (повышение квалификации, изменение функционала в рамках работы ПК, исключение из ПК, иное);

Пример 2.

№ позиции оценивания	1	2	3	4	5	6	7	8	9	10	11	12	Сумма баллов
Эксперт 1	0	1	0	0	3	3	2	0	0	0	1	1	11
Эксперт 2	2	0	1	1	1	1	1	1	2	1	0	0	11
Эксперт 3	0	1	0	0	3	2	2	0	0	0	1	2	11

В приведенном примере разницы между суммами баллов, выставленных экспертами, нет: все 3 эксперта выставили суммарно 11 баллов. Тем не менее, ситуация рассогласования в оценивании очевидна: Эксперт 2 выставил баллы, которые по каждой отдельной позиции оценивания отличаются от баллов, выставленных Экспертом 1 (16 баллов) и Экспертом 3 (16 баллов). В отношении результатов оценивания Экспертом 1 и Экспертом 3 можно сказать, что эти результаты отличаются на 1 балл только по двум позициям оценивания из 12, что свидетельствует о поддержке этими экспертами единых подходов к оцениванию работ.

случаи существенной разницы в баллах, выставленных за каждую позицию оценивания; анализ ситуации, выявленные причины, принятые решения (повышение квалификации, изменение функционала в рамках работы ПК, исключение из ПК, иное);

Пример 3.

№ позиции оценивания	1	2	3	4	5	6	7	8	9	10	11	12	Сумма баллов
Эксперт 1	0	1	0	0	3	3	2	0	0	0	1	1	11
Эксперт 2	0	1	1	0	3	3	2	0	0	0	1	1	12
ИТОГ	0	1	1	0	3	3	2	0	0	0	1	1	12
Эксперт на апелляции	2	3	1	0	3	2	2	1	1	1	1	2	19

В приведенном примере эксперты во время проверки вынесли весьма

согласованный результат. Тем не менее, на апелляции балл изменяют на 7 первичных баллов относительного итогового по результатам оценивания двух экспертов. Очевидна либо ситуация несогласованности подходов к оцениванию экспертом, проверявшим работу на апелляции, либо наличие процедурных нарушений или заинтересованности этого эксперта.

другие случаи несогласования работы экспертов, их описание, количественные показатели; анализ ситуации, выявленные причины, принятые решения (повышение квалификации, изменение функционала в рамках работы ПК, исключение из ПК, иное).

11) Плановое количество экспертов ПК в 2015 году, плановое количество экспертов, имеющих право осуществлять третью проверку, перепроверку, межрегиональную перекрестную проверку, проверку апелляционных работ (экспертов, имеющих статус старшего или ведущего эксперта).

12) Основные выводы.